

ԳԼՈՒԽ 9

ԸՆՏԱՆԻՔԻ ՊԼԱՆԱՎՈՐՈՒՄ



Կանայք ավելի առողջ են, երբ կարողանում են ինքնուրույն որոշել՝ երբ ունենան սեռական հարաբերություն, և երբ՝ երեխաներ: Հակաբեղմնավորիչներից օգտվողներն ավելի հեշտ են որոշումներ կայացնում: Այդ միջոցները կանանց թույլ են տալիս՝

- որոշել, թե քանի երեխա են ուզում ունենալ, և՛ երբ,
- կանխել անցանկալի հղիությունը,
- կնոջն ու գուզրնկերոջը սեռական հարաբերությունից առավել հաճույք ստանալ, քանի որ չկա հղիանալու վտանգ:

Որոշ հակաբեղմնավորիչներ ունեն

իրենց առավելությունները, օրինակ՝

- պահպանակները պաշտպանում են սեռական ճանապարհով փոխանցվող հիվանդություններից, ներառյալ՝ ՄԻԱՎ-ից,
- հորմոնալ միջոցները կարգավորում են անկանոն դաշտանը և դրա հետևանքով առաջացած ցավը:

Ցավոք, ոմանք չեն օգտագործում հակաբեղմնավորիչներ՝ տարբեր պատճառներով: Որոշ կանայք մտածում են, որ դրանք վնասում են առողջությունը: Կամ այդ միջոցներից օգտվողները չեն կարող հավատարիմ լինել իրենց ամուսիններին, և որ սեռական կյանքով ապրել են նախքան ամուսնությունը: Երբեմն էլ կրոնն է արգելում հակաբեղմնավորիչների օգտագործումը: Լինում են դեպքեր, երբ կառավարության կարծիքով կինն իրավունք չունի որոշելու՝ երբ երեխա ունենա: Հնարավոր է, որ տեղեկատվությունը և այդ միջոցները հասանելի չլինեն հաշմանդամություն ունեցող կնոջը: Ոմանց, նույնիսկ բուժաշխատողներին, թվում է, թե նա չի կարող ապրել սեռական կյանքով և ունենալ երեխաներ: Այդ իսկ պատճառով չեն տրամադրում համապատասխան տեղեկատվություն կամ խորհուրդներ:

Այս գլխում ներկայացված հակաբեղմնավորիչ միջոցներից կարելի է ընտրել ամենահարմարը:

Նախքան որևէ հակաբեղմնավորիչ ընտրելը՝ ուսումնասիրեք ցուցակը՝ դրա արդյունավետության մասին տեղեկանալու համար: Դուք պետք է հաշվի առնեք նաև հետևյալը.

- ո՞ր միջոցներն են հասանելի ձեր համայնքում,
- հե՞շտ է ձեզ համար տվյալ միջոցի օգտագործումը,
- արդյոք այն վնասակար չէ՞ ձեր առողջությանը,
- ձեր գուզրնկերն ուզո՞ւմ է օգտագործել հակաբեղմնավորիչ միջոցներ,

ՈՍԱՍԻԿՈՂՈՂԵ ՎԳԿՈՂՈՂՈՒՄ



- ձեր հաշմանդամությունը արդյո՞ք կազդի տվյալ միջոցի օգտագործման վրա:

Այն վայրերում, ուր հասանելի են տարբեր հակաբեղմնավորիչներ, կանայք կարող են ընտրություն կատարել՝ հաշվի առնելով օգտագործման ձևը, արժեքը, իրենց մարմնի առանձնահատկությունները, կատարած աշխատանքը և այն, թե իրենց զուգրնկերոջ հետ ո՞ր միջոցն են նախընտրում: Եթե նույնիսկ դրանց որոշ մասը մատչելի չէ ձեր համայնքում, ապա կարող եք այդ մասին տեղեկանալ և գրուցել համայնքային բուժաշխատողների հետ՝ փորձելով դարձնել առավել հասանելի: Դուք ի վիճակի կլինեք կրթել նրանց:

Ընտանիքի պլանավորման ո՞ր մեթոդը ես կարող եմ ընտրել

Family Planning

| | | | |
|--|----------------------------|--|--------------|
| | Condom | | Pills |
| | Spermicides | | Implants |
| | Diaphragm/ Cervical Cap | | Injections |
| | Female Condom | | IUD |
| | Breast-feeding | | Mucus Method |

- պահպանակներ
- սպերմիցիդներ
- դիաֆրագմա՝ արգանդի վզիկի կափարիչ
- կանանց պահպանակներ
- կրծքով կերակրում
- լորձի եղանակ
- դեղահաբեր
- ներդիրներ
- ներարկումներ
- ներարգանդային պարույր

ՄԴՅՈՒՄՆԵՐԻ ԿՐԹՈՒՄ ԵՎ ԿՐԹՈՒՄԻ ՆԱԽԱՐԱՐՈՒՄ

Ինչպե՞ս են գործում հակաբեղմնավորիչ միջոցները

Ամսվա ընթացքում լինում են օրեր, երբ կինը կարող է բեղմնավորվել և հղիանալ: Նրա ձվարանում ամեն ամիս արտադրվում է մեկական ձվաբջիջ, որն անջատումից հետո ապրում է 72 ժամ: Տղամարդու սերմնաբջիջը կնոջ մարմնում մնում է 7 օր, և եթե նրա ձվարանները ձվաբջիջ են արտադրում այն ընթացքում, երբ դեռ սերմնահեղուկն իր մարմնում է, ապա նա կարող է հղիանալ:

Հակաբեղմնավորիչ միջոցները կանխում են կնոջ բեղմնավորումը տարբեր եղանակներով.

- Կանխարգելիչ միջոցներ՝ տղամարդկանց և կանանց պահպանակներ, դիաֆրագմա՝ արգանդի վզիկի կափարիչ, կանխում են սերմնահեղուկի ներթափանցումը ձվաբջիջ:
- Ներարգանդային պարույրներ (IUD, IUCD, IUS, Copper T, the Loop), որոնք թույլ չեն տալիս, որ սերմնահեղուկը բեղմնավորի ձվաբջիջը:
- Հորմոնալ միջոցներ՝ դեղահաբեր, ներարկումներ, ներդիրներ, սրանք կանխում են ձվարաններում ձվաբջջի անջատումը: Որոշ միջոցներ ազդում են արգանդի վրա այնպես, որ սերմնահեղուկը չի բեղմնավորում ձվաբջիջը:
- Բնական միջոցները կնոջը թույլ են տալիս իմանալ, թե իր օրգանիզմը երբ է արտադրում ձվաբջիջ (այն ժամանակաշրջանը, երբ կարող է հղիանալ), այդ դեպ-

քում հնարավոր կլինի խուսափել անցանկալի հղիությունից՝ տվյալ ընթացքում սեռական հարաբերությունից խուսափելու միջոցով:

- Հիմնական միջոցներ՝ ամորձատում կամ արգանդի փողերի մանրէազերծում: Կատարվում են վիրահատության միջոցով, տղամարդկանց օրգանիզմում արտահայտվում է սերմնահեղուկի առաջացման, իսկ կանանց՝ ձվաբջիջի արտադրման դադարով:

Ստորև ներկայացված է ցուցակ, որը տեղեկություններ է տալիս այն մասին, թե որ եղանակն ինչքանով է կանխում հղիությունն ու սեռական ճանապարհով փոխանցվող հիվանդությունները: Նրանում ներկայացված են նաև, թե կողմնակի ինչ ներգործություն կարող է ունենալ յուրաքանչյուր հակաբեղմնավորիչ, և, թե ինչպես է այն ազդում ձեր հաշմանդամության վրա:

| Հակաբեղմնավորիչ միջոց | Հղիությունը կանխելու աստիճանը | Փոխանցվող հիվանդությունների կանխումը | Այլ կարևոր տեղեկություններ |
|--|-------------------------------|--------------------------------------|--|
| տղամարդկանց պահպանակներ | շատ լավ | լավ | ավելի արդյունավետ է սպերմիցիդների և քսուբների հետ միաժամանակ օգտագործման դեպքում |
| կանանց պահպանակներ | լավ | լավ | ձեզ հարմար չի լինի, եթե ունեք ձեռքերի շարժման սահմանափակումներ, չեք կարող լայն բացել ոտքերը, կամ մարմնի վերին հատվածում կան մկանային կծկումներ |
| դիաֆրագմա, արգանդի վզիկի կափարիչ | լավ | որոշ | նույնը |
| սպերմիցիդներով սպունգ | որոշ | որոշ | նույնը |
| տոնային պայմաններում պատրաստված սպունգ | որոշ | որոշ | նույնը |
| սպերմիցիդներ | որոշ | չկա | նույնը |
| հորմոնալ միջոցներ՝ դեղահաբեր, տամպոններ, ներարկումներ, ներդիրներ | լավագույն | չկա | քիչ քանակությունը բնական է այն կանանց համար, ովքեր անդամալույծ են, բայց ակտիվ կյանք են վարում: Ընկնավորություն ունեցող կանայք պետք է ընդունեն միայն պրոգեստերոն պարունակող հաբեր: |
| ներարգանդային պարույր | լավագույն | չկա | ձեզ հարմար չի լինի, եթե ունեք ձեռքերի շարժման սահմանափակումներ, չեք կարող լայն բացել ոտքերը, կամ մարմնի վերին հատվածում կան մկանային կծկումներ: Կամ դաշտանի հետ կապված խնդիրներ կան (ավելի հեշտ է այն պարույրների դեպքում, որոնք հորմոններ են պարունակում) |
| լորձի ստուգման միջոց | լավ | չկա | նույնը |
| կրծքով կերակրում (առաջին ճամփաների ընթացքում) | լավ | չկա | տվյալ դեպքում երեխան պետք է ընդունի միայն կրծքի կաթ, և կնոջ դաշտանը դեռևս չպետք է սկսված լինի |
| ամորձատում | լավագույն | չկա | երբեմն այս վիրահատությունը շատ ցավոտ է: Մրանից 12 ամիս անց գույգը պետք է օգտագործի հակաբեղմնավորիչներ |

ՈՍԱՄԻՈՂՈՂԵ ՎԳՂՈՒՄՆԵՐ



Հակաբեղմնավորիչ միջոցներ

Դրանք են՝ կանանց և տղամարդկանց պահպանակները, դիաֆրագման, արգանդի վզիկի կափարիչը, սպունգը և սպերմիցիդները:

Պահպանակ՝ տղամարդկանց համար (ռետինե, պրոֆիլակտիկ)

Սա նեղ, ռետինե պարկ է, որը տղամարդը կրում է իր առնանդամի վրա՝ սեռական հարաբերությունների ընթացքում: Այն իր մեջ է պահում նրա սերմնահեղուկը, որպեսզի վերջինս չհասնի կնոջ արգանդ:

Յավոք, որոշ տղամարդկանց դուր չի գալիս սեռական հարաբերությունների ժամանակ պահպանակի օգտագործումը, քանի որ այն նվազեցում է սեռական հաճույքը: Սակայն շատ լավ միջոց է՝ հղիությունը և սեռական ճանապարհով փոխանցվող հիվանդությունները կանխելու համար:

Քսուքները նպաստում են, որ և՛ տղամարդը, և՛ կինը սեռական հարաբերությունների ընթացքում առավել հաճույք ստանան: Դրանք պաշտպանում են պահպանակը պատռվելուց: Օգտագործեք ջրի հիմքի վրա ստեղծված քսուքներ՝ թուք, կամ սպերմիցիդներ: Խորհուրդ չի տրվում օգտագործել վազելին, լոսյոններ կամ կարագ, քանի որ դրանք կարող են նպաստել պահպանակի ծակմանը կամ պատռմանը: Քսուքի մի կաթիլը պահպանակի ներքին ծայրին տարածելը թույլ կտա, որ այն ավելի հարմար տեղավորվի առնանդամի վրա: Քսուքի քիչ քանակություն կարելի է օգտագործել նաև դրա արտաքին մասում՝ գուգրնկերուհուն հարմար լինելու նպատակով:



Լավագույն պահպանակները պատրաստվում են ոչ թե ոչխարի կաշվից, այլ լատեքսից կամ պոլիէթիլենից:

Յուրաքանչյուր սեռական հարաբերության ժամանակ պետք է օգտագործել նոր պահպանակ:

Կարելի է գործածել միայն մեկը, կամ՝ այլ հակաբեղմնավորիչների հետ միասին, բացի կանանց պահպանակներից: Այն կարելի է գնել գրեթե բոլոր դեղատներից, խանութներից, սովորաբար նաև բուժկետներից և ՄԻԱՎ-ի կանխարգելման կենտրոններից:

Նոր պահպանակը պետք է դրված լինի փոքր, չբացված փաթեթի մեջ: Ջգույշ եղեք, որ փաթեթը բացելիս պահպանակը չպատռվի: Այն պետք է լինի հարթ և լարծուն, եթե կոշտ է, կոպիտ կամ կպչուն, ապա դեն նետեք, քանի որ պիտանի չէ:

Հանգուցեք պահպանակը և նետեք աղբարկղը կամ գուգարանակոնքի մեջ: Այն պետք է հեռու պահել երեխաներից և կենդանիներից:

Պահպանակներ՝ կանանց համար

Սրանք ևս թույլ չեն տալիս, որ սեռական ճանապարհով վարակներ փոխանցվեն:

- Գուրք, հնարավոր է, նախընտրեք այլ միջոց, եթե.**
- ունեք ձեռքերի շարժման սահմանափակումներ,
 - դժվարանում եք լայն բացել ձեր ոտքերը,
 - մարմնի վերին հատվածում ունեք մկանային կծկումներ:

Եթե իսկապես ուզում եք օգտագործել պահպանակներ, բայց ձեր հաշմանդամությունը խոչընդոտում է դրան, ապա կարող եք նստած և պառկած տարբեր դիրքերում փորձել, խնդրել ձեր գուգրնկերոջը կամ այլ անձի, որ օգնի ձեզ:

Նախընտրելի է սեռական յուրաքանչյուր հարաբերությունից առաջ օգտագործել նոր պահպանակ, բայց եթե դա հնարավոր չէ, ապա կարելի է նույնը մաքրել և օգտագործել մինչև 7 անգամ:

Ինչպե՞ս մաքրել պահպանակները

Օգտագործելուց առաջ բաժակի մեջ պատրաստեք ախտահանիչի (քլոր, քլորոքս) և ջրի լուծույթ (1գդալ ախտահանիչի փոշու կամ հեղուկի զանգվածին ավելացրեք 20 գդալ մաքուր ջուր):

Ախտահանիչ լուծույթը սպանում է ՄԻԱՎ-ի հարուցիչը:

Լուծույթի մի մասը լցրեք պահպանակի մեջ և այնուհետև դրեք լուծույթով լի բաժակի մեջ և թողեք 5 րոպե: **Նախքան այս գործողությունը՝ մի փորձեք մաքրել այս կամ այն եղանակով:**


Լվացրեք ձեր ձեռքերն օճառով, փրփուրի օգնությամբ պահպանակի վրայից մաքրեք ախտահանիչ լուծույթը:

Լվացրեք այն ամբողջությամբ, ներառյալ՝ ներքին շրջանակը: Օճառը մի տեղաշարժեք պահպանակի վրա, այլապես կարող է պատռվել:

Օգտագործեք մաքուր ջուր՝ պահպանակի ներքին և արտաքին մասերը, ներքին շրջանակը օճառից մաքրելու համար:

Զգուշորեն այն չորացրեք մաքուր կտորի օգնությամբ և թողեք արևի տակ՝ լավ չորանալու:

Ստուգեք, որ անցքեր չլինեն, ողողեք այն ջրի հիմքի վրա ստեղծված քսուքներով: Քանի որ այս պահպանակները պատրաստված չեն լատեքսից, կարելի է օգտագործել բուսական յուղեր, բայց խուսափեք գետնանուշի յուղից, լանոլին կամ օժանելիք պարունակող լոսյոններից, քանի որ դրանք կարող են ալերգիկ հակազդեցություն առաջացնել:



ՈՍԱՍԽՈՂՈՂԵ ԿԳՂՈՏՐԴ



Գիաֆրագմա և արգանդի վզիկի կափարիչ

Սրանք երկուսն էլ փափուկ ռետինից պատրաստված բարակ գլխիկներ են, որոնք կինը սեռական հարաբերության ժամանակ կրում է հեշտոցում: Հարաբերությունից հետո այն առնվազն 6 ժամ պետք է մնա հեշտոցում, իսկ ընդհանրապես կարելի է թողնել մինչև 24 ժամ:

Գուրք, հնարավոր է, նախընտրեք այլ միջոց, եթե.

- ունեք ձեռքերի շարժման սահմանափակումներ,
- դժվարանում եք լայն բացել ձեր ոտքերը,
- մարմնի վերին հատվածում ունեք մկանային կծկումներ:

Սրանք երկուսն էլ արդյունավետ միջոցներ են, եթե ամեն սեռական հարաբերության ժամանակ օգտագործեք հակաբեղմնավորիչ քսուքի կամ դոնորոլի հետ: Փորձառու բուժաշխատողը կարող է ասել, թե որ չափսն է ձեզ համար լավագույնը: Գիաֆրագման ավելի լայն է, քան կափարիչը, և որոշ կանանց կարծիքով վերջինս ավելի հարմար է: Ծննդաբերությունից, քաշի ավելացումից կամ կորցնելուց հետո հնարավոր է, որ դիաֆրագմայի չափսի փոփոխման կարիք ունենաք:

Հակաբեղմնավորիչ այս միջոցները կարելի է օգտագործել մոտավորապես մեկ տարի: Պարբերաբար ստուգեք՝ պարզելու համար՝ դրանց վրա անցքեր առաջացե՞լ են, թե՞ ոչ: Չնչին պատռվածքի դեպքում դեմ նետեք: Օգտագործումից հետո լվացրեք այն օճառով, պարզաջրեք և չորացրեք:

Հակաբեղմնավորիչ սպունգ

Հակաբեղմնավորիչ սպունգը պատրաստված է փափուկ պլաստմասից և լցված է սպերմիցիդներով (նոնոքսիմոլ-9): Տեղադրումից հետո կարող եք սեռական հարաբերություն ունենալ, որքան ուզում եք, սպերմիցիդներ ավելացնելու կարիք չկա: Հարաբերությունից հետո, 6 ժամվա ընթացքում, խորհուրդ չի տրվում սպունգը դուրս բերել հեշտոցից, իսկ ընդհանրապես կարելի է թողնել 24 ժամից ոչ ավել:

Հնարավոր է՝ նախընտրեք այլ միջոց, եթե.

- ունեք ձեռքերի շարժման սահմանափակումներ,
- դժվարանում եք լայն բացել ձեր ոտքերը,
- մարմնի վերին հատվածում ունեք մկանային կծկումներ, հետույքի շրջանում ընդհանրապես զգացողություններ չունեք:

Տնային պայմաններում պատրաստված սպունգ

Կարող եք օգտագործել նաև քացախով կամ կիտրոնի հյութով ներծծված սպունգ: Տնային պայմաններում պատրաստվածը նույնքան արդյունավետ է, որքան հակաբեղմնավորիչ սպունգը: Հնարավոր է, որ նախընտրեք այս եղանակը, երբ համայնքում հասանելի չեն հակաբեղմնավորիչ այլ միջոցներ:

Ինչպե՞ս պատրաստել սպունգ տնային պայմաններում

1. Խառնել 2 թեյի գդալ քացախը կամ 1 թեյի գդալ կիտրոնի հյութը 1 բաժակ մաքուր եռացրած ջրին, կամ 1 գդալ աղը՝ 4 գդալ ջրին:
2. Թաթախեք հավկիթի մեծության եռացրած սպունգը այս լուծույթներից մեկում:
3. Հարաբերությունից հետո խորհուրդ չի տրվում այն դուրս բերել 6 ժամվա ընթացքում:

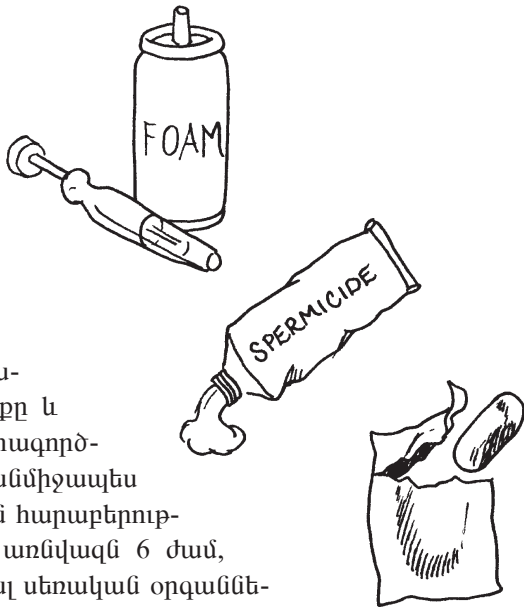
Հնարավոր է, որ դժվարությամբ դուրս բերեք սպունգը, բայց այն չի կորչի: Դժվարանալու դեպքում հաջորդ անգամ կարող եք սպունգից թել կապել:

Այն կարելի է լվանալ, եռացնել և օգտագործել մի քանի անգամ: Պահեք չոր և մաքուր տեղում: Ախտահանիչ լուծույթը կարելի է նախօրոք պատրաստել և լցնել շշի մեջ:

Սպունգի հեղուկը կարող է գրգռել ձեր մաշկը, որն ավելի կհեշտացնի սեռական ճանապարհով փոխանցվող վարակների տարածումը: Եթե զգում եք, որ ձեր մաշկը չորացել է, քոր է գալիս, կամ վերքեր են առաջացել, ապա դադարեցրեք հակաբեղմնավորիչ այս միջոցի գործածությունը:

Սպերմիցիդներ

Սրանք գործածվում են փրփուրի, դեղահաբերի, քսուքի, ժելեի տեսքով և տեղադրվում են հեշտոցում սեռական հարաբերությունից առաջ: Սպերմիցիդները սպանում են սերմնահեղուկը՝ նախքան կնոջ արգանդ հասնելը, բայց չեն պաշտպանում սեռական ճանապարհով փոխանցվող հիվանդություններից կամ ՄԻԱՎ-ից: Դեղահաբերը պետք է տեղադրել հեշտոցում սեռական հարաբերությունից 10-15 րոպե առաջ: Սպերմիցիդների փրփուրը, քսուքը և ժելեն ավելի արդյունավետ են, երբ օգտագործվում են սեռական հարաբերությունից անմիջապես առաջ: Այս միջոցն օգտագործեք ամեն հարաբերության ժամանակ: Իսկ դրանից հետո՝ առնվազն 6 ժամ, խորհուրդ չի տրվում լողանալ և լվանալ սեռական օրգանները: Սպերմիցիդների որոշ տեսակներ կարող են առաջացնել գրգռվածություն և քոր, հատկապես՝ փրփուրը: Եթե զգայուն եք դրա նկատմամբ, ապա փորձեք օգտագործել ժելե կամ քսուք:



ՈՍԱՍԻՊՈՂՆԵ ԿԳՂՈՏՂԻ



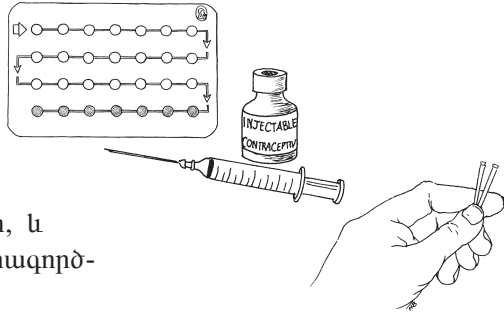
Հորմոնալ հակաբեղմնավորիչ միջոցներ

Պետք է խուսափեք այս միջոցներից, եթե՝

- ունեք կրծքի քաղցկեղ,
- արդեն հղի եք,
- ունենում եք առատ դաշտան, կամ այն տևում է ավելի քան 8 օր:

Հորմոնները քիմիական տարրեր են, որոնք արտադրվում են կնոջ օրգանիզմում: Դրանք ղեկավարում են կանանց մարմնի որոշ մասեր՝ ներառյալ դաշտանը և հղիանալու կարողությունը: Այս գործընթացում կարևոր չէ՝ կինը հաշմանդամություն ունի՞, թե ոչ: Այս միջոցները թույլ չեն տալիս, որ ձվարանները ձվաբջիջ արտադրեն: **Հորմոնալ միջոցները չեն պաշտպանում ՄԻԱՎ-ից կամ սեռական ճանապարհով փոխանցվող այլ հիվանդություններից:**

- Իրենց մեջ ներառում են.
- դեղահաբեր, որոնք կինն ընդունում է ամեն օր,
 - ներարկում, որը նա ստանում է մի քանի ամիսը մեկ անգամ,
 - կնոջ թևի մեջ դրվող իմպլանտներ, և որպես հակաբեղմնավորիչ միջոց՝ օգտագործվում են մի քանի տարի,



Դեղահաբերի և ներարկման նյութերի մեծ մասը պարունակում է 2 հորմոն՝ էստրոգեն, պրոգեստերոն, որոնք արտադրվում են կնոջ օրգանիզմում: Որոշ իմպլանտներ, դեղահաբեր և ներարկման այլ լուծույթներ պարունակում են միայն պրոգեստերոն:

Հորմոնալ նոր միջոցները դեռևս ստեղծման փուլում են: Դրանցից են հակաբեղմնավորիչ տամպոնները, օղակը, որը կրում են արգանդի վզիկի վրա, և հորմոնալ ներարգանդային պարույրը:

Գուր չպետք է օգտագործեք էստրոգեն պարունակող միջոցներ (նախընտրելի են միայն պրոգեստերոն պարունակողները) եթե.

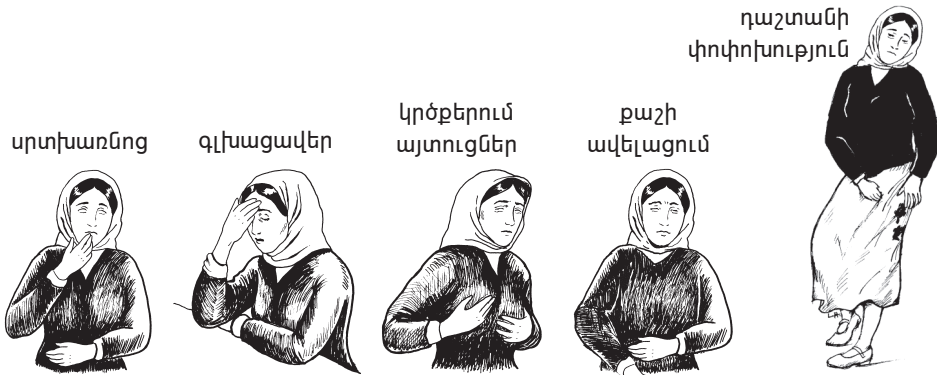
- չեք կարող քայլել կամ ունեք ոտքերի շարժման սահմանափակումներ, մինչև պարբերաբար չմարզվեք կամ չապրեք ակտիվ կյանքով,
- ունեք ընկնավորություն կամ ընդունում եք ցնցումները կանխող դեղամիջոցներ,
- գլխուղեղում կամ ոտքերում առկա են երակային խցանումներ: Ոտքերի երակների լայնացումը խնդիրներ չի առաջացնի, եթե կարմիր կամ վերքոտ չէ,
- ունեք լյարդի բորբոքում կամ դեղնություն աչքերում և մաշկի վրա, երբևէ ունեցել եք կաթվածի, տկարացման կամ սիրտ-անոթային հիվանդությունների նախանշաններ:

ՈՍՍՄԻՂՈՂԻԿ ՎԳՂՈՒՄԵՐ



Կողմնակի ազդեցություններ

Հորմոնալ հակաբեղմնավորիչ միջոցները երբեմն ունենում են կողմնակի ազդեցություններ: Դրանք վտանգավոր չեն, բայց կարող են առաջացնել՝



Սովորաբար սրանք ամսեամիս նվազում են, եթե ոչ, փորձեք այլ միջոց:

Հակաբեղմնավորիչ հաբեր

Եթե որոշել եք ընդունել հաբեր, ապա պետք է լինենք քիչ չափաքանակով՝ 35 միկրոգրամ կամ ավելի քիչ էստրոգեն և առավելագույնը՝ 1 միլիգրամ պրոգեստերոն: Կան այսպիսի հաբեր արտադրող շատ ապրանքանիշեր:



Դեղահաբերը կլինեն առավել օգտավետ, եթե ընդունեք ամեն օր՝ նույն ժամին: Ամսվա մեջ նույնիսկ մեկ օր գործածելու դեպքում չի բացառվում հղիանալու վտանգը: Որպես կանոն՝ հակաբեղմնավորիչ հաբեր ընդունող կանանց դաշտանն ավելի մեղմ է լինում, ուստի հարմար է հատկապես նրանց համար, ովքեր ցավեր են ունենում այդ օրերին: Եթե չեք կարող կուլ տալ դեղահաբը, ապա կարելի է այն փշրել, խառնել ջրին կամ այլ հեղուկի:

Մեկ տուփը պարունակում է 21 կամ 28 դեղահաբ: Առաջինը պետք է ընդունել դաշտանի սկսվելու օրը: Եթե հնարավոր չէ, ապա հետո՝ 7 օրվա ընթացքում: Եթե ունեք 21 դեղահաբ, ապա օգտագործեք օրական մեկը, ընդմիջեք 7 օր, այնուհետև վերսկսեք դրանց ընդունումը: Սովորաբար ձեր դաշտանը պետք է սկսվի ընդմիջման ընթացքում, հակառակ դեպքում՝ 7 օր հետո կրկին շարունակեք հաբեր ընդունել: 28 դեղահաբից հետո անմիջապես վերցրեք մյուս տուփը:

ԱՌՈՂՁ ԼԻՆԵՆՈՒ ԻՍ ԻՐԱՎՈՒՆԵՐ

Զգուշացում

Դիմեք բուժաշխատողի, եթե դեղահաբեր ընդունելիս, նկատվում են հետևյալ նշանները՝

- ցավ կրծքավանդակում կամ շնչառության դժվարացում,
- ուժեղ գլխացավեր,
- այտուցներ կամ ցավեր ոտքերում:

Ըստ այս նախանշանների՝ ձեր մարմնում կա խցանում, որը խոչընդոտում է արյան կանոնավոր շրջանառությունը՝ դեպի ձեր թոքերը, կրծքավանդակը, գլխուղեղը կամ ձեռքերը:

Ներարկվող հակաբեղմնավորիչներ

Այս դեպքում բուժաշխատողն այնպիսի հորմոն է ներարկում, որը թույլ չի տալիս կնոջը հղիանալ: Մեկ ներարկումն իր ազդեցությունը պահպանում է 1-3ամիս: Դրանց մեծ մասը պարունակում է միայն պրոգեստերոն: Ամենատարածված ապրանքանիշերն են «Դեփո Փրովերա»-ն և «Նորիսթերաթ»-ն: Ներարկումները ապահով են կրծքով կերակրման ժամանակ և այն դեպքում, եթե ձեզ էստրոգեն կոչվող հորմոնը հակացուցված է:



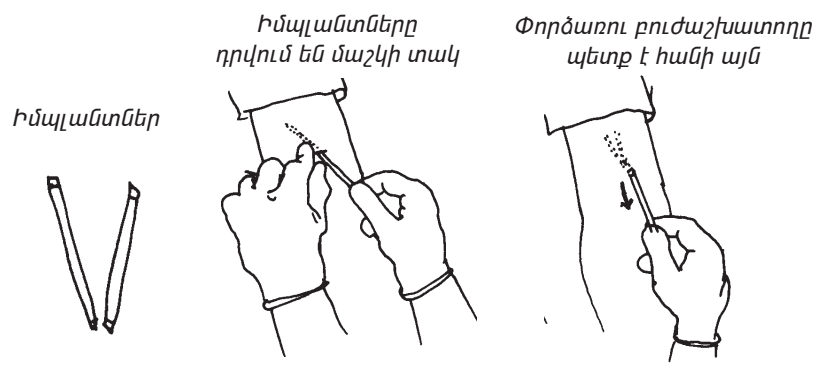
Սրանք շատ արդյունավետ են: Այս միջոցից օգտվող քիչ կանայք են հղիացել: Սրա առավելությունն այն է, որ սեռական հարաբերությունից առաջ ինչ-որ բան անելու կարիք չկա: Բուժաշխատողից և ձեզանից բացի որևէ մեկը չի իմանա, որ օգտվում եք հակաբեղմնավորիչ միջոցներից: Սակայն այս դեպքում անհրաժեշտ է, որ մի քանի ամիսը մեկ դիմեք բուժաշխատողի:

Առաջին ներարկումից հետո մի քանի ամիս կարող եք անկանոն դաշտան կամ առատ կետային արյունահոսություն ունենալ, բայց սա վտանգավոր չէ: Ներարկումները դադարեցնելուց հետո հնարավոր է, որ մի տարի չհղիանաք: Դրա համար այս միջոցից օգտվեք միայն այն դեպքում, եթե համոզված եք, որ մոտակա մեկ - երկու տարվա ընթացքում չեք ուզում երեխաներ ունենալ:

Այս միջոցը օգտագործելու դեպքում կնվազի ընկնավորություն ունեցող կանանց նուստրի քանակը: Եթե այն օգտագործում եք ավելի քան 6 ամիս, ապա ընդունեք կալցիումով հարուստ սնունդ, որպեսզի ձեր ոսկորները պահպանեն իրենց ամրությունը: Այս հակաբեղմնավորիչից երկար ժամանակ օգտվելը կարող է առաջացնել ոսկորների թուլացում:

Իմպլանտներ

Սրանք պրոգեստերոնով լի փոքր, փափուկ խողովակներ են, որոնք փորձառու բուժաշխատողը տեղադրում է կնոջ թևի մաշկի տակ: Կախված իմպլանտի տեսակից՝ այն կանխում է հղիությունը 3-5 տարվա ընթացքում: Այնուհետև, եթե չեք ուզում հղիանալ, իմպլանտը պետք է փոխարինել մեկ ուրիշով, կամ այն հեռացնելուց անմիջապես հետո օգտագործել այլ միջոց: Եթե ուզում եք հղիանալ՝ նախքան ժամկետի լրանալը, ապա դիմեք բուժաշխատողի:



ՈՍԱՍԻՊՈՂԵ ՎԳՂՈՏԴ



Դուք ինքնուրույն չեք կարող հանել, այն արվում է միայն փորձառու բուժաշխատողի կողմից: Եթե ուզում եք օգտագործել իմպլանտներ, համոզվեք, որ կարող եք դիմել փորձառու բժշկի՝ այն հանելու անհրաժեշտության դեպքում:

Իմպլանտ կրող կինը ստիպված չէ սեռական հարաբերությունից առաջ ինչ-որ բան անել: Քանի որ դրանք պարունակում են միայն պրոգեստերոն, ապա ապահով կերպով կարող են օգտագործել այն կանայք, որոնց հակացուցված է էսպրոգեստինը: Այս միջոցն ապահով է նաև կրծքով կերակրման ժամանակ:

Իմպլանտի տեղադրման առաջին ամիսներին կարող եք անկանոն արյունահոսություն ունենալ ողջ ամսվա ընթացքում, դաշտանի օրերի ավելացում կամ ընդհատում: Սա չի նշանակում, որ դուք հղի եք, կամ խնդիրներ են առաջացել: Այն կվերանա, երբ ձեր օրգանիզմն ընտելանա պրոգեստերոնի մեծ քանակությանը: Եթե անկանոն արյունահոսությունը անհարմարություն է պատճառում, ապա բուժաշխատողը ձեզ կարող է տալ այն նվազեցնող ցածր չափաբաժնով համակցված դեղահաբեր:

Զգուշացում

Իմպլանտ կրելու դեպքում դիմեք բուժաշխատողի, եթե նկատվում են հետևյալ նշանները՝

- ձեռքի ցավ իմպլանտի շրջանում,
- թարախ, կարմրություն կամ արյունահոսություն, իմպլանտը դուրս է գալիս:

ՄԱՌՈՂԻ ԿԵՆՏՐՈՆԻ ԻՍԻՄՊԼԱՆՏ

Կրծքով կերակրում

Որոշ կանանց ձվարանում ծննդաբերությունից հետո՝ ճամսվա ընթացքում, ձվաբջիջ չի արտադրվում, և նրանք չեն կարողանում հղիանալ այդ ժամանակահատվածում:

Սովորաբար կանայք չեն հղիանում, եթե երեխային կրծքով են կերակրում, և

1. երեխան մինչև 6 ամսական է,
2. ծննդաբերությունից հետո դեռ դաշտանը չի վերսկսվել,
3. երեխան սնվում է միայն կրծքի կաթով:

Եթե ուզում եք օգտագործել այս հակաբեղմնավորիչ միջոցը, ապա հիշեք, որ կարող եք հղիանալ, եթե երեխան ընդունի արհեստական կերեր, ջուր կամ այլ հեղուկներ, կամ եթե կրծքից կաթը հեռացնեք ձեռքով և երեխային տաք բաժակի օգնությամբ: Կարող եք հղիանալ նաև այն դեպքում, եթե երեխայի կերակրման ընդմիջումը տևում է ավելի քան 6 ժամ: Ծննդաբերությունից 6 ամիս հետո մեծ է հղիանալու վտանգը, նույնիսկ, եթե շարունակում եք երեխային կրծքով կերակրել: Դուք կարող եք հղիանալ 2 շաբաթ առաջ՝ նախքան ձեր դաշտանի սկսվելը, ուստի մի սպասեք, որ հակաբեղմնավորիչ միջոցներ օգտագործեք դրանից հետո:



Կրծքով կերակրումը չի պաշտպանում ձեզ ՄԻԱՎ-ից կամ սեռական ճանապարհով փոխանցվող այլ հիվանդություններից: Այդ ընթացքում ՄԻԱՎ-ով վարակվելը

վտանգ է ստեղծում նաև երեխայի համար, քանի որ այն կարող է փոխանցվել նաև նրան: Եթե կա նույնիսկ չնչին կասկած, որ ձեր գույքըները ՄԻԱՎ-ի վարակակիր է, ապա օգտագործեք պահպանակներ ամեն սեռական հարաբերության ժամանակ:

Բնական հակաբեղմնավորիչներ

Այս միջոցները անվճար են և չունեն կողմնակի ազդեցություններ, բայց դրանց կիրառման ժամանակ կարող են առաջանալ դժվարություններ: Կանայք ոչ միշտ են իմանում, թե երբ է անջատվում իրենց ձվաբջիջը, և եթե ունենում են անկանոն պարբերաշրջան, կարող են հեշտությամբ հղիանալ: Այս տարբերակը լավագույնս գործում է այն դեպքում, երբ կինն ունենում է կանոնավոր դաշտան, ամեն ամիս՝ նույն օրը: Այդ օրերի միջև տարբերությունը պետք է լինի առնվազն 26 և ոչ ավելի, քան 32 օր:

Կինը կարող է հղիանալ միայն այն ընթացքում, երբ ձվաբջիջը ձվարանից փողի միջոցով հասնում է արգանդ, սովորաբար դա լինում է ամիսը մեկ անգամ: Այս եղանակն օգտագործելու համար չպետք է սեռական հարաբերություն ունենաք այդ ընթացքում, կամ անհրաժեշտ է օգտագործել այլ միջոցներ: Այդ օրերին կարող եք ունենալ սեռական հարաբերության այլ տեսակներ՝ սեռական փաղաքշանքներ: Կարող եք օգտագործել նաև պահպանակներ կամ դիաֆրագմա:

Ես հոգնել եմ սպասելուց



Այս եղանակն անարդյունավետ է այն կանանց համար, ովքեր վարում են անկանոն սեռական կյանք: Հղիանալու հավանական շրջանում ձեր գույքըները պետք է օգտագործի պահպանակներ, դիաֆրագմա, կամ ընդհանրապես չպետք է ունենաք սեռական հարաբերություն: Այս միջոցը սովորաբար ավելի արդյունավետ կլինի, երբ գույքը ձեռք բերի դրա օգտագործման փորձ՝ նախքան օգտվելը:

Եթե վերջերս եք ծննդաբերել կամ ընդհատել հղիությունը, ապա մի օգտագործեք այս տարբերակը՝ մինչև ձեր պարբերաշրջանի կարգավորումը:

Բնական միջոցների օգտագործման շատ ձևեր կան: Այս գրքում ներկայացված է լորձի և օրերի հաշվարկման եղանակը: Մրանք առավել օգտակար են, եթե միաժամանակ են գործածվում: Բայց երբեմն ավելի լավ է մեկը, քան ոչինչ:

Բնական հակաբեղմնավորիչ միջոցը չի պաշտպանում ձեզ ՄԻԱՎ-ից կամ սեռական ճանապարհով փոխանցվող այլ հիվանդություններից:

Լորձի եղանակ

Ղուբ կարող եք նախընտրել այլ միջոց, եթե.

- ունեք ձեռքերի շարժման սահմանափակումներ,
- չեք կարող ձգվել այնքան, որ հասնեք ձեր հեշտոցին,
- դժվարանում եք լայն բացել ոտքերը,
- մարմնի վերին հատվածում ունեք մկանային կծկումներ,
- կան խնդիրներ՝ կապված ձեր մատների զգացողության հետ:

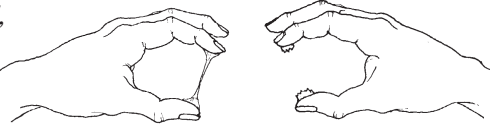
ՈՍԿՄԻՈՂՈՂԵ ՎԳՂՈՏՆՉ



Եթե օգտվում եք լորձի եղանակից, պետք է ամեն օր հեշտոցում ստուգեք այն՝ պարզելու՝ ձվաբջիջը անջատվե՞լ է, թե՞ ոչ: Դրանից հետո լորձը դառնում է առած-գական, սղուն, ինչպես հում հավկիթը:

Այն ստուգելու համար պետք է ձեր հեշտոցը սրբեք մատով, սրբիչով կամ թղթով, հետո նայեք կամ շոշափեք այն:

*Չվաբջջի անջատու-
մից հետո գալիս է
թափանցիկ, խոնավ,
լարծուն լորձ: Մի՛
զբաղվեք սեռական
հարաբերությամբ:*



*2-3 ամիս փորձելուց հետո դուք ի վի-
ճակի կլինեք հեշտությամբ տարբերել
դրա փոփոխությունը:*

*Սպիտակ, չոր, կպչուն
լորձը (կամ լորձի բա-
ցակայությունը) լի-
նում է ամսվա մյուս օ-
րերին: Չոր լորձից
2օր հետո հավանա-
բար կլինի անվտանգ
շրջան:*

Ինչպե՞ս օգտագործել լորձի եղանակը.

- այն ստուգեք ամեն օր՝ նույն ժամին՝ սեռական հարաբերությունից առաջ,
- լարծուն լորձի դեպքում խորհուրդ չի տրվում ունենալ սեռական հարաբերություն, օգտագործեք պահպանակներ կամ դիաֆրագմա,
- թափանցիկ, լարծուն լորձից հետո դեռևս 2օր խորհուրդ չի տրվում ունենալ սեռական հարաբերություն,
- չի կարելի հաճախակի լողանալ, կամ լվանալ հեշտոցը, քանի որ այն մաքրում է լորձը:

Եթե համոզված չեք, որ ձեզ համար սկսվել է անվտանգ շրջան, կամ ունեք հեշտոցի բորբոքում, ապա օգտագործեք այլ հակաբեղմնավորիչ միջոց: Այն իր լավագույն ազդեցությունն է ունենում, եթե օգտագործվում է այլ միջոցի հետ միաժամանակ, օրինակ՝ օրերի հաշվարկման:



Օրերի հաշվարկման եղանակ

Այս դեպքում կինը չպետք է սեռական հարաբերություն ունենա ձվաբջջի անջատումից հետո: Տվյալ միջոցից կարող են օգտվել միայն այն կանայք, ովքեր ունեն կանոնավոր պարբերաշրջան: Դուք պետք է դաշտան ունենաք ամեն ամիս, գրեթե նույն օրը՝ 26-32 օր պարբերությամբ:

Պարբերաշրջանի անկանոնության դեպքում կարող եք հեշտությամբ հղիանալ: Այն բնորոշ է հիվանդ կամ շատ հոգեկան ցնցումներ տարած կանանց: Այդ շրջանում նախընտրելի է օգտագործել հակաբեղմնավորիչ այլ միջոց:

ՄԱՌՈՂԻ ԿԵՆՏՐՈՆԻ ԻՍԻՆՎՈՒՄԸ

Ինչպե՞ս օգտագործել այն

Որպեսզի արդյունավետ լինի, չպետք է սեռական հարաբերություն ունենաք դաշտանի ավարտից հետո՝ 8-ից մինչև 19-րդ օրը: Այս ընթացքում սեռական հարաբերություն ունենալիս պետք է օգտագործեք այլ հակաբեղմնավորիչ:

*Իմ դաշտանն սկսվել է 7օր առաջ, և մենք չենք կարող սեռական հարաբերություն ունենալ հաջորդ 11օրվա ընթացքում:
Ավելի լավ է՝ գնամ քույրիկիս տուն:*



ՈՍՍՄԻԴՈՂԵ ՎԳՂՈՏԶԴ

Գուք կարող եք օգտագործել ուլունքահատիկներ, աղյուսակ կամ այլ առարկաներ՝ հիշելու վտանգավոր օրերը: 32 հատիկից շրթա կազմեք, գույնզգույն ուլունքներից յուրաքանչյուրը ցույց կտա պարբերաշրջանի ընթացքը:

13 կապույտ ուլունքներն ունեն վերը նշված 6 ուլունքահատիկի նշանակությունը:

6 կապույտ ուլունքները նշում են այն օրերը, որոնց ընթացքում դուք, հավանաբար, չեք հղիանա:

12 սպիտակ հատիկներն առանձնացնում են այն օրերը, երբ հեշտությամբ կարող եք հղիանալ:

Ձեր դաշտանի առաջին օրը շրթայի կարմիր ուլունքի վրա տեղադրեք օղակը: Ամեն օր այն տեղաշարժեք հաջորդ ուլունքի վրա: Երբ օղակն հասնում է սպիտակներին, ապա հեշտությամբ կարող եք հղիանալ: Հաջորդ ամիս այն կրկին տեղաշարժեք կարմիր ուլունքի վրա:

Գուք կարող եք գնել այսպիսի ուլունքաշար: Այն կոչվում է «Պարբերաշրջանի ուլունքներ»:

Հաշվարկման եղանակի օգտագործման համար կարող եք կազմել նաև 32 բաժին ունեցող աղյուսակ՝ յուրաքանչյուր օրվա համար: Ամեն օր նշումներ արեք, որպեսզի իմանաք, թե երբ է սկսվում ձեր վտանգավոր շրջանը:

Հաշվարկման եղանակի օգտագործման համար կարող եք կազմել նաև 32 բաժին ունեցող աղյուսակ՝ յուրաքանչյուր օրվա համար: Ամեն օր նշումներ արեք, որպեսզի իմանաք, թե երբ է սկսվում ձեր վտանգավոր շրջանը:

այս շրջանում հեշտությամբ կարող եք հղիանալ



Ամորձատում

Կան վիրահատություններ, որոնք գրեթե անհնարին են դարձնում երեխաներ ունենալը: Քանի որ դրանք վերջնական են, ցանկալի է, որ դիմեն միայն այն կանայք և տղամարդիկ, ովքեր հաստատ համոզված են, որ այլևս չեն ուզում երեխաներ ունենալ: Փորձառու բուժաշխատողը կամ բժիշկը կարող են իրականացնել այս վիրահատությունը հիվանդանոցում կամ ծննդատանը:

Այն ավելի բարդ է կանանց դեպքում: Տղամարդիկ ավելի շուտ են ապաքինվում վիրահատությունից հետո առաջացած կողմնակի ազդեցություններից: Այսպիսով, նախընտրելի է, որ վիրահատության դիմեն տղամարդիկ, և ոչ թե կանայք:

Բուժաշխատողը կապում կամ կտրում է արգանդի փողերը, որպեսզի ձվաբջիջը չհասնի արգանդ: Վիրահատությունը տևում է մոտ 30 րոպե, այն կնոջ դաշտանի հետ կապված փոփոխություններ չի առաջացնում, և նա կարող է սեռական հարաբերություն ունենալ:

Վիրահատությունից հետո հղիանալու հավանականությունը շատ քիչ է, բայց եթե նկատում եք նշաններ, դիմեք բուժաշխատողի: Փողի մեջ զարգացող հղիությունը շատ վտանգավոր է:

Մտավոր խնդիրներով կանանց փողերի հատումը

Մտավոր խնդիրներով որոշ կանայք կարող են լինել հրաշալի մայրեր և հոգ տանել իրենց երեխաների մասին: Ինչպես նոր մայրացած բոլոր կանայք, այնպես էլ նրանք աջակցության կարիք ունեն: Բայց հաճախ ընտանիքները և բուժաշխատողները չեն հավատում, որ այս կանայք ընդունակ են հղիանալու: Նրանք կարող են առանց կնոջ համաձայնության որոշում կայացնել վիրահատելու մասին: Նույնիսկ, եթե դա անում են նրա առողջության և բարեկեցության մասին մտածելով, միևնույն է, անթույլատրելի է և ոտնահարում է մարդու իրավունքները:

Մտավոր խնդիրներով կանայք անձամբ պետք է որոշեն՝ ուզու՞մ են վիրահատություն, թե՞ ոչ: Ուրիշները միայն կարող են օգնել՝ զրուցելով այդ հարցի շուրջ:

Գուք ինքնե՞րդ եք որոշում՝ երբ ունենալ սեռական հարաբերություն: Երբեմն մտավոր խնդիրներով կանանց ենթարկում են սեռական շահագործման՝ որպես իրենց ցուցաբերած խնամքի փոխհատուցում: Վիրահատությունը կկանխի հղիությունը, բայց չի կարող վերացնել սեռական շահագործման հետևանքով առաջացած ֆիզիկական և հոգեկան տառապանքները: Նույնիսկ, եթե ենթարկվում եք սեռական շահագործման, միևնույն է, այնքան էլ ճիշտ չէ փողերի վիրահատություն կատարելը:

Կարո՞ղ եք օգտագործել հակաբեղմնավորիչ այլ միջոցներ

Երբեմն թույլ հիշողություն ունեցող կանայք մոռանում են, թե դաշտանի որ փուլում են գտնվում, չեն ընդունում հակաբեղմնավորիչ հաբեր կամ չեն օգտագործում դիաֆրագմա: Բայց եթե ուզում եք հետագայում երեխաներ ունենալ, ապա երկարաժամկետ միջոցներն ավելի արդյունավետ են՝ իմպլանտներ, ներարկումներ կամ պարույրներ:

Կհեսուև՞ք ձեր առողջությանը հղիության ընթացքում: Երբեմն հղի կինը մոռանում է, որ իր օգտագործած սնունդն ու ըմպելիքներն ազդում են զարգացող երեխայի վրա: Առողջարար սննդի ընդունումը, չծխելը, ակոհոլ չօգտագործելն ու հաբերից խուսափելը կարող են կանխել շատ խնդիրների առաջացում՝ ներառյալ որոշ ներարգանդային արատներ:

Կկարողանա՞ք խնամել ձեր երեխային: Երբեմն կանայք դժվարանում են հիշել, որ մայր լինելը պահանջում է մեծ ուշադրություն, համբերատարություն և աշխատանք, նույնիսկ, եթե հոգնած եք, հիվանդ կամ անելու այլ գործեր ունեք:

Դուք կկարողանա՞ք ապահով սեռական հարաբերություն ունենալ: Վիրահատությունը չի կանխի սեռական ճանապարհով փոխանցվող վարակները և ՄԻԱՎ-ը: Դրանից հետո էլ պետք է պաշտպանվեք՝ հիվանդություններից խուսափելու համար:


Սրանք դժվար հարցեր են և պահանջում են երկար քննարկումներ: Հաշվի առնելով վիրահատության լրջությունը՝ պետք է գիտակցեք, թե այն իրենից ինչ է ներկայացնում:

Տղամարդկանց վիրահատություն (ամորձատում)

Այս դեպքում կտրվում են այն փողերը, որոնց միջոցով սերմնահեղուկը ամորձիներից հասնում է առնանդամ: Վիրահատությունը տևում է մի քանի րոպե և չի ազդում տղամարդու սեռական կարողություններին կամ հաճույք ստանալուն: Նրա օրգանիզմում շարունակվում է սերմնաժայթքումը: Վիրահատությունից հետո դեռևս 3 ամիս տղամարդու փողերում պահպանվում է սերմնահեղուկ, այդ պատճառով գույզը պետք է օգտագործի այլ հակաբեղմնավորիչ միջոց:

Արագ ազդող հակաբեղմնավորիչ միջոցներ

Այս միջոցը կանխում է հղիությունը՝ չպաշտպանված սեռական հարաբերություն ունենալուց հետո: Այն իրենից ներկայացնում է հակաբեղմնավորիչ հաբերի մեծ չափաքանակի ընդունում: Բայց ներկայումս արդեն կան այնպիսի հաբեր, որոնց 1 կամ 2-ի մեջ պարունակվում է դեղորայքի մեծ չափաքանակ: Սրա արդյունավետությունը կախված է նրանից, թե ձեր պարբերաշրջանի որ փուլում եք գտնվում: Այն կանխում է ձվաբջջի անջատումը:



Այս միջոցն ավելի օգտակար կլինի, եթե դեղահաբերն ընդունեք հնարավորինս շուտ, չպաշտպանված սեռական հարաբերությունից հետո՝ 5 օրվա ընթացքում: Որքան շուտ ընդունեք դրանք, այնքան մեծ կլինի չիղիանալու հավանականությունը:

Այս հաբերը նույնը **չեն**, ինչ գործածում եք հղիության ընդհատման դեպքում (աբորտ), քանի որ, եթե արդեն հղի եք, դրանք չեն ընդհատի հղիությունը և չեն վնասի ձեր զարգացող երեխային: Այս տարբերակը չի կարելի օգտագործել որպես հիմնական հակաբեղմնավորիչ միջոց: Եթե խնդիրներ ունեք դեղահաբի ընդունման ընթացքում՝ սրտխառնոց կամ սրտթափոց, ապա կարող եք այն տեղադրել սեռական օր-

զաններում, որտեղից կներծծվի օրգանիզմի մեջ:


Չպաշտպանված սեռական հարաբերությունից հետո՝ 5 օրվա ընթացքում, արգանդի մեջ տեղադրված ՆԱՊ-ը նույնպես կկանխի հղիությունը: Այդ միջոցը ավելի արդյունավետ է, քան դեղահաբերը, բայց խորհուրդ է տրվում օգտագործել միայն այն կանանց, ովքեր նախընտրում են պարույրը՝ որպես հիմնական հակաբեղմնավորիչ:

Ջրուցեք տեղական բուժաշխատողի հետ այն մասին, թե որքան կարևոր է արագ ազդող միջոցների հասանելիությունը: Համագործակցեք տարածքային դեղագործների և բուժաշխատողների հետ՝ այս միջոցները համայնքի բոլոր կանանց մատչելի դարձնելու նպատակով:

Հակաբեղմնավորիչ միջոցներ՝ անդամալույծ կանանց համար

Եթե ընդհանրապես զգացողություններ չունեք ձեր մարմնի ստորին հատվածում (անդամալույծ եք պոլիոմիելիտի(ռդնուդեղի բորբոքման) կամ ողնաշարի վնասվածքի հետևանքով) և չեք ուզում հղիանալ, ապա կան որոշ ուղեցույցներ, որոնք կօգնեն ձեզ՝ ընտրելու հակաբեղմնավորիչներ (հնարավոր է, որ որոշ միջոցներ անհասանելի լինեն ձեր համայնքում):

Քիչ երեխաներ ունենալ՝ նշանակում է, որ մայրն ավելի շատ ժամանակ է հատկացնում ինքն իրեն, քան նրանց:



ՄԱՐԿԵՏԻՆԳԱԿԱՆ ԿՈՆՍՊԵՐԱԿՆԵՐԸ

Ապահով միջոցներ են տղամարդու և կանանց պահպանակները, դիաֆրագման, պատիճը, սպունգը և սպերմիցիդները: Հնարավոր է, որ ձեր արգանդում տեղադրվող միջոցներից օգտվելու հարցում աջակցության կարիք ունենաք:

Հորմոնալ միջոցներ են դեղահաբերը, ներարկումները, իմպլանտները, հորմոնալին պարույրը: Դուք կարող եք օգտագործել էստրոգեն պարունակող միջոցներ, եթե ապրում եք ակտիվ կյանքով (հրում եք ձեր անվասայակը, մարզվում եք, կատարում տնային գործեր՝ ավլում եք, փորում այգիներ): Խորհուրդ չի տրվում այդ միջոցներն օգտագործել, եթե.

- ամբողջ օրն անցկացնում եք նստած դիրքով և չեք մարզվում,
- մարմնի որևէ մասում ստացել եք արյան զեղում,
- երբևէ ունեցել եք կաթվածի կամ սրտի հետ կապված խնդիրների նախանշաններ,
- քաղցկեղով հիվանդ եք,
- ձեր տարիքը գերազանցում է 35-ը,
- ծխում, ծամում կամ հոտոտում եք ծխախոտ կամ քթախոտ:

Եթե թուլացել է ձեր մարմինն հասուն տարիքում, ապա խորհուրդ չի տրվում օգտագործել հորմոնալ հակաբեղմնավորիչներ, մինչև 6 ամիս չանցնի ձեր վնասվածքից:

Ներարգանդային պարույր

Սրա հետևանքով առաջացած որոշ խնդիրներ՝ դիրքի խախտում կամ բորբոքում, սովորաբար ուղեկցվում են ցավով, որից կինը հասկանում է, որ ինչ-որ բան այն չէ: Բայց եթե ընդհանրապես զգացողություններ չունեք մարմնի այդ հատվածում, ավելի լավ է՝ չօգտվեք այդ միջոցից: Իսկ եթե ամեն դեպքում նախընտրում եք այն, ուրեմն պարբերաբար այցելեք բուժզննման:

Հղիության ընդհատում

Հղիությունը ընդհատելու համար կատարվող գործողությունը կոչվում է արբորտ, ընդհատումը՝ վիժում:

Հղիության ընդհատման մասին որոշում կայացնելը կարող է լինել շատ դժվար: Կան կրոններ, որոնք արգելում են այն, իսկ որոշ երկրներում իրավական և ապահով չէ: Լինում են դեպքեր, երբ կինը որոշում է անպայման ընդհատել հղիությունը: Այս հարցում նրա համար շատ կարևոր են ջերմ վերաբերմունքը, հարգալից խորհուրդն ու ընկերական աջակցությունը: Ահա այդ դեպքերից մի քանիսը.


- նա արդեն ունի այնքան երեխա, որքան ուզում է,
- հղիությունը վտանգավոր է առողջության համար,
- չունի գուզընկեր, որը կօգնի պահել երեխային,
- ուզում է ավարտել դպրոցը,
- չի ցանկանում երեխաներ ունենալ,
- հղիացել է սեռական բռնության հետևանքով,

Թույլ տվեք, որ կինը ինքնուրույն որոշում կայացնի

Որոշ կանայք, անկախ այն բանից, որևէ մեկից աջակցություն կստանան, թե ոչ, որոշում են երեխա ունենալ:

Նրանք, հնարավոր է, նախընտրեն, որ փոքրիկը ծնվի նույնիսկ այն պարագայում, եթե արդեն տեղյակ են, որ ունենալու է առողջական լուրջ խնդիրներ: «Ես ուզում եմ **հենց այս** երեխային»: Նրանք վճռական են և փորձում են ելքեր փնտրել՝ դժվարությունները հաղթահարելու համար:

Ես քո ընկերն եմ, ինչ որոշում էլ որ կայացնես:



Որոշ կանայք, հաշվի առնելով իրենց կյանքի պայմանները կամ առողջական խնդիրները, կարող են ընտրել հղիությունը ընդհատելու տարբերակը: Հնարավոր է, որ ընտրեն այն, նախապես իմանալով, որ չեն ստանա երեխային խնամելու համապատասխան օգնություն, կամ գտնում են, որ հաշմանդամություն ունեցող երեխայի խնամքը դժվար կլինի իրենց համար:

Յուրաքանչյուր կին պետք է երեխաներ ունենալու մասին ինքնուրույն որոշում կայացնի: Անկախ ձեր կարծիքից՝ փորձեք չդատել այն կնոջը, ում արարքին դուք համաձայն չեք: Նրան վերաբերվեք կարեկցանքով և վարվեք այնպես, ինչպես կցանկանայիք, որ վերաբերվեին ձեզ կամ ձեր դստերը:



- ինչ-որ մեկը ստիպում է, որ ընդհատի հղիությունը:

Հղիության ապահով ընդհատում

Այն վայրերում, ուր հղիության ընդհատումը իրավական է և հասանելի, կանայք կարող են ունենալ ապահով ընդհատում, որն արվում է փորձառու բուժաշխատողի կողմից՝ հիվանդանոցային մաքուր և մանրեագերծ պայմաններում: Սովորաբար այն չի վտանգի կնոջ հետագա հղիությունը: Կարևոր է նաև այն, որ ընդհատումը կատարվի վաղ շրջանում: Կա հղիությունը ընդհատելու (աբորտի) 3 տեսակ:

Վակուումային դուրսբերում: Բժիշկն օգտագործում է հատուկ վակուում՝ արգանդը դատարկելու համար: Եթե արվում է ճիշտ, ապա այն սովորաբար ապահով է:

Գործիքային մաքրում: Բուժաշխատողը արգանդը մաքրում է մանրեագերծ գործիքի օգնությամբ՝ քերելու միջոցով: Այն կինը, ով կատարել է ավելի քան 3 գործիքային աբորտ, հնարավոր է, որ արգանդի հյուսվածքների վրա սպի ունենա, որը կդժվարացնի հետագա հղիությունները:

Ոչ ապահով աբորտ

Գեղորայքային աբորտ: Կինն ընդունում է դեղորայք, որը դատարկում և մաքրում է արգանդը: Նախապես գրուցեք փորձառու բուժաշխատողի հետ՝ պարզելու, թե որ դեղորայքն է ապահով և արդյունավետ այս միջոցի համար:



Այն վայրերում, ուր հղիության ընդհատումն իրավական չէ, կինը կարող է վնասել իրեն կամ դիմել մեկին, ով այն չի կատարի անվտանգ ձևով: Ոչ ապահով աբորտը կարող է առաջացնել ուժեղ արյունահոսություն, լուրջ բորբոքումներ, անպտոություն, շատ դեպքերում դառնում է նաև կանանց մահվան պատճառ:

Այս դեպքերը կարելի է կանխել, եթե հաշմանդամություն ունեցող կանայք համագործակցեն այլ կանանց և տղամարդկանց հետ՝ հղիության ընդհատումը դարձնելով իրավական, ապահով և հասանելի բոլորին:

ՄԺՂՍԽԻՈՎ ՈՎ յՄԴԳՂԿԴԴ ԶՆՍԱՄ

Եթե նախկինում ունեցել եք ապահով կամ ոչ ապահով աբորտ, որը դարձել է բորբոքման, առատ արյունահոսության պատճառ, հնարավոր է, որ ձեր արգանդի վրա լինի սպի, որը կարող է խնդիրներ առաջացնել հետագա հղիության և ծննդաբերության ժամանակ: Եթե արդեն հղի եք, ձեզ համար առավելագույնս ապահով կլինի ծննդատանը կամ հիվանդանոցին մոտ վայրում ծննդաբերելը: Այս մասին գրուցեք բուժաշխատողի հետ: