



ជំពូកទី ៣

គោលការណ៍ណែនាំទូទៅ

សំរាប់សកម្មភាពសិក្សា

នៅក្នុងជំពូកនេះមានពន្យល់អធិប្បាយអំពីគោលការណ៍ណែនាំទូទៅមួយចំនួន ដែលឪពុកម្តាយបានរកឃើញថាមានប្រយោជន៍ នៅពេលបង្រៀនបំណិនថ្មីដល់កូនរបស់គាត់ ។ ចូរព្យាយាមប្រើគោលការណ៍ទាំងនេះបន្ថែមទៀតចំពោះការបង្ហាត់បង្រៀនជាក់លាក់សំរាប់សកម្មភាពនីមួយៗនៅក្នុងជំពូកទី 5 ដល់ជំពូកទី 8, ព្រមទាំងជំពូកទី 10, និងជំពូកទី 11 ។

អ្នកគឺជាបុគ្គលជំនាញអំពីកូនរបស់អ្នក

គ្មាននរណាស្គាល់កូនរបស់អ្នកនិងលទ្ធភាពទាំងឡាយរបស់គេច្បាស់ជាងអ្នកឡើយ ។ ចូរស្តាប់តាមអារម្មណ៍ និងបទពិសោធន៍របស់អ្នកអំពីកូនអ្នកយ៉ាងណា ទោះបីជាអារម្មណ៍និងបទពិសោធន៍របស់អ្នកខុសពីអ្វីដែលវេជ្ជបណ្ឌិត, បុគ្គលិកសុខាភិបាល, គ្រូបង្រៀន ឬ ស្បែកកៅនេះបានប្រាប់អ្នកក៏ដោយ ។ អ្នកអាចរៀនយ៉ាងច្រើនពីមនុស្សដែលមានបទពិសោធន៍ជាមួយកុមារមានបញ្ហាគំហើញ ប៉ុន្តែកុមារគ្រប់រូបគឺខុសៗគ្នា ។ អ្នកគឺជាបុគ្គលជំនាញអំពីកូនរបស់អ្នក ។

ឱ្យកូនធ្វើជាអ្នកនាំមុខ

ការលេងគឺជាវិធីសំខាន់មួយសំរាប់ឱ្យកុមាររៀនសូត្រពីព្រឹត្តិការណ៍ទាំងឡាយនៅជុំវិញ ។ កុមារជាក់ចិត្តចង់លេងកាន់តែខ្លាំង កាលណាគេបានធ្វើអ្វីមួយដែលគេពេញចិត្ត ។ ដូច្នេះបើកូនអ្នកបង្ហាញចំណាប់អារម្មណ៍លេងជាមួយវត្ថុ មនុស្ស ឬសកម្មភាពណាមួយនោះ ចូរប្រើការលេងកំសាន្តរបស់កូនដើម្បីបង្រៀនបំណិនថ្មីៗដល់កូនអ្នក ។

ការឱ្យកូនធ្វើជាអ្នកនាំមុខ ជួយកូនឱ្យដឹងថាជំនើរបស់គេគឺជាការសំខាន់ ហើយគេមានអំណាចមួយចំនួនលើអ្វីដែលកើតឡើង ។ ប៉ុន្តែមិនមានន័យថាអ្វីៗទាំងឡាយមិនបានគ្រោងមុននោះទេ ។ អ្នកត្រូវការគិតអំពីបំណិនដែលកូនអ្នកត្រូវការរៀន (ចូរអានទំព័រ 12) អំពីប្រភេទសកម្មភាព និងវត្ថុទាំងឡាយដែលអាចជួយកូនរៀនបំណិនទាំងនេះ ។ បន្ទាប់មកអ្នកអាចវិភាគវិធីនានាដើម្បីជួយកូនរៀនបំណិនថែមទៀត ខណៈដែលគេកំពុងលេងកំសាន្ត ។

1 រ៉ាត តើប្រដាប់លេងរបស់កូនល្អមិនងាយប្រអប់នេះទេ?

2 ឥឡូវនេះ តោះធ្វើឱ្យប្រដាប់លេងធ្លាក់ចេញពីប្រអប់។

3

សម្របសម្រួលសកម្មភាពឱ្យសមស្របសំរាប់កូនអ្នក


កុមារអាចរៀនបំណិនពិតប្រាកដមួយតាមវិធីជាច្រើនខុសៗគ្នា។ អ្នកអាចយកសកម្មភាពនានានៅក្នុងសៀវភៅមក កែសម្រួលឱ្យសមស្របបំផុតសំរាប់កូនអ្នក, ក្រុមគ្រួសារអ្នក, និងសហគមន៍របស់អ្នក។

ខណៈដែលអ្នកអនុវត្តសកម្មភាពទាំងនេះជាមួយកូន អ្នកនឹង រកឃើញវិធីសំរាប់ធ្វើអ្វីៗដែលទាក់ទាញអារម្មណ៍កូនឱ្យជក់ចិត្តនិងឱ្យ គេចង់ធ្វើអ្វីមួយ...



មើលទៅអាណូ ដូចជាខ្លាចរំអិលចុះដោយខ្លួនឯង បើសិនជាខ្ញុំឈរជិត ហើយនិយាយរកគេ គេប្រហែលជាចង់សាកល្បងរំអិលចុះ។

...ហើយអ្នកនឹងដឹងនូវអ្វីដែលធ្វើឱ្យកូនអន់ចិត្ត ឬ ធ្វើឱ្យកូនចង់ឈប់ធ្វើកិច្ចការនោះ។



ខ្ញុំគ្មានដុំឈើទេ តែកំប៉ុង ទាំងនេះគឺល្អដូចដុំឈើដែរ។



អ្នកអាចយកសកម្មភាពនានាមកកែសម្រួល ដោយប្រើសម្ភារៈដែលអ្នកមាន ស្រាប់។ ឧទាហរណ៍ បើសិនជាសកម្មភាពមួយនៅក្នុងសៀវភៅនេះបង្ហាញថា ក្មេង កំពុងប្រើប្រដាប់លេងមួយ អ្នកមិនចាំបាច់រក ឬ ទិញប្រដាប់លេងឱ្យដូចគ្នាឡើយ។ ចូរ ប្រើរបស់អ្វីៗដែលអ្នកមានស្រាប់ជំនួសវាវិញ។

ចូរកែសម្រួលសកម្មភាពដែលធ្វើយ៉ាងណាឱ្យសមស្របនឹងកិច្ចការប្រចាំថ្ងៃរបស់អ្នក និងសកម្មភាពនៃក្រុមគ្រួសារ និងការរស់នៅរបស់អ្នក ។

ក្នុងសៀវភៅចែងថា ដើម្បីជួយធ្វើឱ្យដៃរបស់កល្យាណ បានរឹងមាំ។ ការរៀបចំផ្លែឈើក្នុងតុបរបស់យើងនៅ ឯផ្សារនឹងជួយកូនខ្ញុំ ហើយក៏ជួយខ្ញុំផងដែរ។




ដំបូងអ្នកត្រូវសាកល្បងសកម្មភាពដោយខ្លួនឯងសិន

នៅពេលអ្នកត្រៀមរៀបចំបម្រៀនកូន ចូរសាកល្បងធ្វើសកម្មភាព និងគិតអំពីជំហាននីមួយៗដោយខ្លួនឯងសិន ។ ប្រការនេះនឹងជួយអ្នករិះគិតនូវវិធីដែលល្អបំផុតដើម្បីបម្រៀនកូនអ្នក ។



ឪពុកម្តាយកំពុងរៀនដោយខ្លួនឯងពីរបៀប ហូបចុកដោយមិនចាំបាច់ប្រើភ្នែកមើល ។



ឪពុកម្តាយកំពុងរៀនដោយខ្លួនឯងពីរបៀបហូបចុក ពេលដែលគាត់អាចមើលឃើញជ្រុងម្ខាងតែប៉ុណ្ណោះ។

ធ្វើការពិគ្រោះយល់កូនអ្នក

តី ម៉ែអាចដាក់ដៃ
របស់ម៉ែលើដៃកូនបានទេ
ដើម្បីជួយដល់កូន?



នៅពេលអ្នកកំពុងបង្ហាញកូនអំពីរបៀបធ្វើសកម្មភាព
ថ្មីមួយដូចជា ការហូបចុក ឬ ស្លៀកពាក់ដោយខ្លួនឯង ។ កូនអ្នក
ប្រហែលជាងាយយល់ច្រើនអំពីចលនារបស់អ្នក បើសិនជាអ្នក
ធ្វើនៅពិគ្រោះយល់កូន ។ ជួនកាលវាមានដំណើរការល្អ បើអ្នក
ដាក់ដៃរបស់អ្នកលើដៃកូន ប៉ុន្តែត្រូវសួរកូនជាមុនសិន បើកូន
យល់ព្រម ។

ចូរធ្វើឱ្យមានស្ថេរភាព

នៅរាល់ពេលបង្រៀនបំណិននីមួយៗ ចូរ
ព្យាយាមបង្រៀនតាមវិធីដូចគ្នា ទាំងការប្រើពាក្យ
និងជំហានដូចគ្នា ។ អ្នកនឹងត្រូវការអនុវត្តប្រភេទ
សកម្មភាពខុសៗគ្នា ពីព្រោះកុមារមិនអាចផ្តោតការ
យកចិត្តទុកដាក់លើសកម្មភាពមួយក្នុងរយៈពេលវែង
បានឡើយ ។ ចូរព្យាយាមកុំប្តូរវិធីដែលអ្នកនិយាយ
ក្នុងពេលបង្រៀនបំណិននីមួយៗ ។ វាក៏ជាជំនួយផង
ដែរលើការចាប់ផ្តើមនិងការបញ្ចប់សកម្មភាពជាមួយ
ពាក្យដូចគ្នា ឬ សកម្មភាពដូចគ្នា ។ ប្រការនេះក្មេង
នឹងដឹងថាសកម្មភាពគឺកំពុងផ្លាស់ប្តូរ ។

សុភី អាហារពេលល្ងាច
ចប់សព្វគ្រប់ហើយ។



**ឪពុករបស់សុភី និយាយពាក្យទាំងនេះរាល់ពេលដែលក្រុម
គ្រួសារបញ្ចប់ការបរិភោគអាហារពេលល្ងាច។**

ឱ្យពេលគ្រប់គ្រាន់ដល់កូន

យ៉ាងហោចណាស់ក៏នៅលើកដំបូង ដែរ ដែលកុមារមានបញ្ហាគំហើញចំណាយពេល យូរក្នុងការធ្វើអ្វីៗទាំងឡាយ ។ គេត្រូវការពេល ដើម្បីគិតនូវអ្វីដែលអ្នកបានស្នើឱ្យគេធ្វើ និងអំពី អ្វីដែលគេត្រូវឆ្លើយតបទៅវិញ ។ ដូច្នេះចូរធ្វើ យ៉ាងណាផ្តល់ពេលឱ្យបានគ្រប់គ្រាន់ដល់កូន ដើម្បីឱ្យកូនទទួលបានជោគជ័យនូវអ្វីដែលគេធ្វើ ។

គេតែងតែរង់ចាំពីរ-បីនាទីសិន មុនពេលចាប់ផ្តើមបូបអាហារ។



ចូរឱ្យកូនបានដឹងថាគេធ្វើដល់ណាហើយ

កុមារមើលឃើញមិនច្បាស់ មិនអាចមើលឃើញថាគេធ្វើ កិច្ចការជិតចប់នោះទេ ដូច្នេះគេត្រូវការអ្នកប្រាប់គេឱ្យបានដឹង ។ បើ មិនអញ្ចឹងទេ កុមារអាចបាត់បង់ទឹកចិត្តដោយមិនដឹងថាគេធ្វើបាន ប៉ុណ្ណាហើយ ។ នៅពេលកុមារធ្វើអ្វីមួយបានល្អ ចូរនិយាយសរសើរ ឱ្យគេបានដឹង ។ កុមារគ្រប់រូបត្រូវការពាក្យសម្តីសរសើរដល់គេ ។

កូហ្វី ល្អណាស់ ឯងនៅសល់ ទៀតអារម្មណ៍ទៀតតែប៉ុណ្ណោះ ដែលត្រូវធ្វើ។



កូនស្តាប់ឮសម្លេងទឹកទេ? ម៉ែកំពុង លាងសំអាតកម្រាលផ្ទះ អៀង។ វាក៏គ្រិចអស់ហើយ ក្រោយពេល មនុស្សគ្រប់គ្នាដើរជាន់វា។



ឱ្យកូនដឹងនូវអ្វីៗទាំងឡាយកំពុងកើតឡើងខ្លះៗ

កុមារភ្នែកភ្លឺដឹងអំពីអ្វីៗជាច្រើនដែលកំពុងកើតឡើងនៅជុំវិញខ្លួន គេ ។ ឧទាហរណ៍ កុមារដឹងថាតើនរណានៅក្នុងបន្ទប់ នរណាកំពុងនិយាយអ្វី ដែលមនុស្សដទៃកំពុងធ្វើ និងកន្លែងដែលប្រភពសម្លេងបន្តិចបន្តួច ។ កុមារពិការ ភ្នែករៀនប្រើប្រាស់វិញ្ញាណទាំងឡាយដើម្បីឱ្យដឹងអំពីហេតុការណ៍ដ៏ច្រើនទាំង នេះដូចគ្នា ។ អ្នកអាចជួយក្មេងឱ្យរៀនអំពីអ្វីៗនៅជុំវិញខ្លួនគេដោយការរៀប រាប់ប្រាប់ និងការបង្ហាញនូវអ្វីដែលកំពុងកើតឡើងដល់កុមារ ។


ចូរចងចាំរបៀបដែលកុមាររៀនសូត្រ

នៅពេលអ្នកកំពុងបង្រៀនបំណិនថ្មីមួយដល់កុមារ គេនឹងរៀនវាទៅតាមដំណាក់កាលជាច្រើន ។

មុនដំបូងកុមាររៀនបំណិននេះដោយ
មានការជួយជ្រោមជ្រែង ។



បន្ទាប់មកគេចងចាំរបៀបធ្វើកិច្ចការ
ទាំងអស់នោះដោយខ្លួនឯងផ្ទាល់ ។



ទីបញ្ចប់គេចេះប្រើបំណិន
នោះនៅក្នុងស្ថានភាពថ្មី ។



ចូរព្យាយាមឱ្យកាន់តែដឹងអំពីដំណាក់កាលទាំងបីនេះ ខណៈដែលអ្នកបង្រៀនកូន ។ ចូរចងចាំផងដែរ កុមារគ្រប់រូប ត្រូវការហ្វឹកហាត់យ៉ាងច្រើន មុនពេលដែលគេចេះបំណិនថ្មីមួយទាំងស្រុង ។

សកម្មភាពជាច្រើននៅក្នុងសៀវភៅតម្រូវឱ្យអ្នកជួយជ្រោមជ្រែងកូនពីដំបូងឱ្យបានច្រើន។ កាលណាកូនចាប់ផ្តើម ចេះបំណិនមួយស្អាតជំនាញហើយ ចូរបន្ថយការជួយរបស់អ្នកឱ្យកាន់តែតិចទៅៗ។ ឧទាហរណ៍ នៅពេលកូនអ្នកកំពុងរៀន ហូបចុកដោយខ្លួនឯង :-

ដំបូងអ្នកអាចដាក់ដៃរបស់អ្នក លើដៃកូន ហើយចាប់លើកដៃរបស់កូន (តម្រង់មាត់) ។



ខណៈដែលអ្នកមានអារម្មណ៍ថា កូនចាប់ផ្តើម ធ្វើសកម្មភាពខ្លះៗដោយខ្លួនឯងហើយ ចូរបន្តការកាន់ ដៃកូន។ បន្ទាប់មករំកិលដៃអ្នកបន្តិចម្តងៗមកកាន់កដៃ របស់កូន ក្រោយមកទៀតមកកាន់កំភួនដៃកូន....



...ហើយបន្ទាប់ទៀតប្តូរមកកាន់កែងដៃកូន ។



លើកទឹកចិត្តកូនឱ្យម្ចាស់ការលើខ្លួនឯង

វាគឺជារឿងធម្មតាចំពោះការចង់ជួយកូនធ្វើអ្វីមួយ តែត្រូវប្រយ័ត្នចំពោះការជួយកូនហួសហេតុពេក ដែលធ្វើឱ្យគេ គ្មានឱកាសរៀនពីព្រឹត្តិការណ៍ទាំងឡាយថាមានដំណើរការយ៉ាងណានោះ ។ ឧទាហរណ៍ :-

កូនចាប់វាជិតបានហើយ
ណារិទ្ធិ។ រំកិលដៃកូនបន្តិចទៀត
ឱ្យដល់កន្លែងសម្លេងនេះ...



នៅពេលកូនទម្លាក់ប្រដាប់លេងចោល
ធម្មតាអ្នកពិតជាចង់រើសវាឱ្យកូន...



...តែកូននឹងរៀនកាន់តែច្រើន បើសិនជាអ្នកជួយកូន
ឱ្យរកប្រដាប់លេងដោយខ្លួនឯង។

ចូរប្រើគំហើញរបស់កូនដែលនៅសេសសល់ឱ្យល្អបំផុត

បើកូនអ្នកអាចមើលឃើញតិចតួច ចូរព្យាយាមធ្វើសកម្មភាពដោយប្រើគំហើញដែលនៅសេសសល់ ។ ជំពូកបន្ទាប់ នេះនឹងពន្យល់ណែនាំពីរបៀបអនុវត្ត ។

មើលទៅសុខេម ហាក់ដូចជាមើលឃើញអ្វីៗ
បានប្រសើរនៅកន្លែងភ្លឺច្បាស់ ខ្ញុំនឹងដាក់នាង
លើក្អមជាមួយប្រដាប់លេងនៅសំយ៉ាបផ្ទះ
ខណៈដែលខ្ញុំបោកខោអាវ។

