



ບົດທີ 2

ການເລີ່ມຕົ້ນ



ເດັກເລີ່ມຮຽນຮູ້ທັນທີທັນໃດຫຼັງຈາກເກີດອອກມາ, ໃນຊ່ວງໄວ ອາຍຸ 5 ປີທຳອິດ ເຂົາຈະໄດ້ຮຽນຫຼາຍທັກສະ, ຮຽນໄດ້ໄວ ແລະ ຈຶ່ງຍາກວ່າ ໄລຍະຊີວິດຊ່ວງອື່ນຂອງເຂົາ. ດັ່ງນັ້ນ, ຈຶ່ງມີຄວາມຈຳເປັນທີ່ຈະຕ້ອງໄດ້ເລີ່ມຕົ້ນເຮັດກິດຈະກຳຊ່ວຍໃຫ້ພັດທະນາການຂອງເຂົາໄວເທົ່າທີ່ຈະໄວໄດ້.

ເຈົ້າອາດຈະເຫັນວ່າກິດຈະກຳມັນຍາກ ເຖິງແມ່ນວ່າຈະຮູ້ວິທີເລີ່ມຕົ້ນເຮັດກິດຈະກຳກັບລູກແລ້ວກໍຕາມ. ໃນບົດນີ້ ແມ່ນໄດ້ຖືກອອກແບບມາເພື່ອຊ່ວຍໃຫ້ເຈົ້າຮູ້ເລີ່ມຕົ້ນ ແລະ ເກັບກຳຂໍ້ມູນຄື:

- ສ້າງຂໍ້ມູນນຳໃຊ້ທີ່ດີທີ່ສຸດໃນປື້ມເຫຼັ້ມນີ້.
- ຄັດເລືອກເອົາກິດຈະກຳໃດຄວນຈະເຮັດກ່ອນ.
- ກິດຈະກຳເຫຼົ່ານີ້ມີຄວາມເໝາະສົມໃນຊີວິດປະຈຳວັນ.

ປື້ມເຫຼັ້ມນີ້ຊ່ວຍເຮົາໄດ້ແນວໃດ?


ໃນປື້ມເຫຼັ້ມນີ້ ພວກເຮົາໄດ້ໃຫ້ຂໍ້ມູນບັນດາເຫດຜົນໃນການເຮັດສິ່ງຕ່າງໆ, ບັນດາແນວຄວາມຄິດ ແລະ ການແນະນຳ. ເຈົ້າຈະນຳໃຊ້ປື້ມເຫຼັ້ມນີ້ເພື່ອ:

- ເຂົ້າໃຈຄົນຕາບອດ ແລະ ການພັດທະນາການຂອງເຂົາຫຼາຍກວ່າເກົ່າ.
- ເຂົ້າໃຈເຫດຜົນໃນການເຮັດກິດຈະກຳແຕ່ລະຢ່າງ, ນີ້ມັນຈະເຮັດໃຫ້ເຈົ້າດັດແປງກິດຈະກຳໃໝ່ໆ ໄດ້ງ່າຍຂຶ້ນ ແຕ່ຍັງຢູ່ໃນຈຸດປະສົງອັນດຽວກັນ.
- ສຶກສາຈາກພໍ່ແມ່ຄົນອື່ນ ຜູ້ຊຶ່ງລ້ຽງດູລູກທີ່ມີບັນຫາໃນການເບິ່ງເຫັນ.
- ພັດທະນາ ແລະ ຖອດຖອນບົດຮຽນຈາກກິດຈະກຳຕ່າງໆ ເພື່ອມານຳໃຊ້ໃຫ້ໄດ້ຜົນກັບເຈົ້າ ແລະ ລູກ.

ກິດຈະກຳໃດຄວນເຮັດກ່ອນ?.


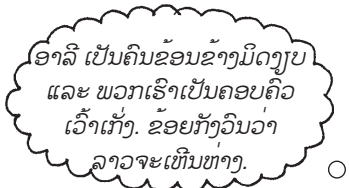
ໂດຍປົກກະຕິແລ້ວ ພໍ່ແມ່ທຸກຄົນຄິດຢາກຝຶກເທັກນິກພິເສດກ່ອນວາງແຜນເຮັດກິດຈະກຳ ຊ່ວຍລູກຂອງເຂົາເຈົ້າ, ພໍ່ແມ່ແຕ່ລະຄົນຮູ້ຈັກລູກຂອງເຂົາເຈົ້າດີກວ່າຜູ້ໃດ, ກ່ອນຈະເລືອກເຮັດກິດຈະກຳແຕ່ລະຢ່າງ ເຈົ້າຄວນຖາມຕົນເອງກ່ອນ ດ້ວຍຄຳຖາມດັ່ງຕໍ່ໄປນີ້:

ມີສິ່ງໃດທີ່ລູກຂອງຂ້ອຍເຮັດບໍ່ໄດ້ຄືກັບເດັກໃນໄວດຽວກັນ?.



ພັດທະນາການດ້ານໃດແດ່ ທີ່ຂ້ອຍມີສ່ວນຮ່ວມພິເສດເພື່ອຊ່ວຍລູກໄດ້?.

ບັນຫາເຫຼົ່ານີ້ ອາດຈະເຮັດໃຫ້ລູກຂອງເຈົ້າຫຼ້າຫຼັງກວ່າເດັກຄົນອື່ນ, ເຈົ້າແລະ ຄອບຄົວ ອາດຈະເປັນສ່ວນສຳຄັນໃນພັດທະນາການຂອງພວກເຂົາ.



ຂໍ້ມູນເພີ່ມເຕີມກ່ຽວກັບອາຍຸ ແລະ ການຮຽນຮູ້ທັກສະໃໝ່ຂອງເດັກຕາມລຳດັບ, ເບິ່ງຕາຕະລາງພັດທະນາການເລີ່ມຕົ້ນຂອງເດັກ ຢູ່ໜ້າທີ 176.

ການຊອກຫາກິດຈະກຳທີ່ສາມາດຊ່ວຍເຈົ້າໄດ້.

ເຈົ້າເຄີຍໄດ້ໄຈ້ແຍກກິດຈະກຳທີ່ລູກຕ້ອງການໃຫ້ຊ່ວຍມາແລ້ວ. ສະນັ້ນ ໃຫ້ເຈົ້າເບິ່ງສາລະບານ ຢູ່ໜ້າທີ 5 ເພື່ອຊອກຫາບົດທີ່ມີກິດຈະກຳເໝາະສົມໃນການແກ້ໄຂພັດທະນາການດ້ານນັ້ນ, ແຕ່ລະບົດຈະມີຂໍ້ມູນລະອຽດ ແລະ ກິດຈະກຳຊ່ວຍໃຫ້ລູກຮຽນຮູ້ທັກສະໃໝ່ຕົວຢ່າງ:

ບົດທີ່ກ່ຽວກັບການເຄື່ອນໄຫວ ມັນຊ່ວຍໃຫ້ຂ້ອຍພາອາມິນາ ຮຽນຢ່າງ.




ຂ້ອຍຈະອ່ານບົດທີ່ກ່ຽວກັບການສົນທະນາ ເພື່ອຊ່ວຍໃຫ້ຂ້ອຍຮຽນຮູ້ວິທີຊ່ວຍອາລີ ຮຽນເວົ້າ.

ໃນແຕ່ລະບົດກິດຈະກຳທຳອິດ ລ້ວນແລ້ວແຕ່ເປັນທັກສະງ່າຍທີ່ສຸດກ່ອນ ເພື່ອຊ່ວຍໃຫ້ເດັກ ຮຽນທັກສະແຕ່ງ່າຍໆໄປຫາຍາກ. ຖ້າວ່າເດັກໄດ້ເຄີຍຮຽນທັກສະນີ້ມາກ່ອນແລ້ວ, ກໍ່ໃຫ້ເລີ່ມຕົ້ນຮຽນທັກສະຕັດໄປ ເຊິ່ງເປັນທັກສະທີ່ຍາກກວ່າເກົ່າຢູ່ໃນບົດ. ຖ້າວ່າລູກ ຂອງເຈົ້າສາມາດເຮັດທັກສະທີ່ມີໃນບົດນັ້ນແລ້ວ ໃຫ້ເລີ່ມຕົ້ນຝຶກທັກສະຕັດຈາກທັກສະທີ່ລາວເຄີຍເຮັດມາກ່ອນໂດຍທັນທີ. ຖ້າລາວບໍ່ຮູ້ຈັກທັກສະ ໃຫ້ເລີ່ມຕົ້ນຝຶກທັກສະທຳອິດໃນບົດກ່ອນ.

ພະຍາຍາມປະຕິບັດການຝຶກທັກສະຕາມລຳດັບທີ່ໄດ້ລະບຸໄວ້ຢູ່ໃນບົດ. ມັນສຳຄັນເພາະວ່າເດັກ ມີການພັດທະນາທັກສະໄປເທື່ອລະຂັ້ນຕາມລຳດັບຢ່າງແນ່ນອນ. ເຈົ້າຕ້ອງພະຍາຍາມສອນລູກຮຽນ ທັກສະທີ່ຍາກ ຫຼັງຈາກທີ່ໄດ້ຮຽນທັກສະນ້ອຍໆ ແລະ ງ່າຍກ່ອນ, ເພື່ອບໍ່ເຮັດໃຫ້ເຈົ້າ ແລະ ລູກຜິດຫວັງ.

ຂ້ອຍຈະເຮັດວິທີໃດ ເພື່ອເຮັດໃຫ້ກິດຈະກຳເຫຼົ່ານີ້ແທດເໝາະກັບຊີວິດປະຈຳວັນ ຂອງຄອບຄົວຂ້ອຍ?

ສິ່ງສຳຄັນເຮົາຕ້ອງໄດ້ຄຳນຶງເຖິງຜົນກະທົບໃນການເຮັດກິດຈະກຳຊ່ວຍ ເຊິ່ງມັນບໍ່ແຕະຕ້ອງວຽກຂອງເຈົ້າ, ສ້າງກິດຈະກຳໃນແຕ່ລະມື້ໃຫ້ເປັນການຮຽນຮູ້ປະສົບການ, ສອນລູກດ້ວຍວິທີງ່າຍໆ ສຳລັບເຈົ້າ ແລະ ບໍ່ໃຊ້ເວລາພິເສດເພື່ອສອນລູກກໍ່ໄດ້.



ອະທິບາຍສຽງ ແລະ ກິ່ນ ໃຫ້ລູກຟັງ ເມື່ອເຈົ້າໄປຕະຫຼາດ



ເວົ້າກັບລູກໃນຂະນະທີ່ເຈົ້າກຳລັງເຮັດວຽກວ່າເຮັດແບບໃດແດ່.

ທຸກຄົນມີສ່ວນຮ່ວມໃນການເຮັດກິດຈະກຳເຫຼົ່ານີ້.

ຊຸກຍູ້ໃຫ້ສະມາຊິກໃນຄອບຄົວ, ເພື່ອນບ້ານ ແລະ ໝູ່ເພື່ອນມີສ່ວນຮ່ວມນຳກັນ, ຄົນທີ່ຢູ່ໃກ້ ກໍ່ຕ້ອງຊ່ວຍ, ແຕ່ວ່າ ພວກເຂົາເຈົ້າອາດຈະລຳບາກໃຈ ເພາະວ່າເຂົາເຈົ້າບໍ່ຮູ້ວ່າຈະຊ່ວຍແນວໃດ?, ເຈົ້າຕ້ອງແລກປ່ຽນບົດຮຽນທີ່ເຈົ້າຮູ້ກ່ຽວກັບຄົນທີ່ມີບັນຫາທາງສາຍຕາ, ມີກິດຈະກຳໃດແດ່ ທີ່ເຈົ້າ ແລະ ລູກກຳລັງເຮັດ ແລະ ບອກເຫດຜົນວ່າ ເປັນຫຍັງຈຶ່ງເຮັດກິດຈະກຳເຫຼົ່ານີ້.

ຂ້ອຍກັງວົນວ່າຈະບໍ່ມີເວລາສອນລູກຊາຍ ທ້າວ ກູດດີ້. ແຕ່ວ່າ ຄົນໃນຄອບຄົວຂອງ ຂ້ອຍໄດ້ຮຽນຮູ້ຫຼາຍວິທີ ເພື່ອເຮັດກິດຈະ ກຳນຳລາວໃຫ້ເໝືອນກັບວ່າເປັນວຽກ ເຮືອນຂອງພວກເຮົາອີກວຽກໜຶ່ງ.

ພ້ອມດຽວກັນນັ້ນ ແມ່ເຖົ້າຂ້ອຍ ແລະ ເພື່ອນບ້ານກໍ່ໄດ້ຊ່ວຍລູກສາວ ຂອງພວກ ເຮົາ. ທ່ານອິດພວກເຂົາຄິດວ່າ ມັນເປັນເລື່ອງ ຍາກ ເພາະວ່າ ພວກເຂົາຮູ້ວ່າຊິຊ່ວຍໄດ້ວິທີ ແນວໃດ ຂ້ອຍກໍ່ໄດ້ອະທິບາຍໃຫ້ທຸກຄົນຟັງ ວ່າ ນາມິຕ້າ ຕ້ອງການຮຽນຫຍັງ, ວິທີຊ່ວຍ ລາວ ແລະ ດຽວນີ້ ພວກເຮົາໃຊ້ເວລາຢູ່ນຳ ລາວທຸກໆມື້.



ເດັກຕາດີຍັງຊ່ວຍເດັກຕາບອດໄດ້ ຖ້າວ່າເຈົ້າສະແດງວິທີເຮັດໃຫ້ເຂົາເຈົ້າເບິ່ງ ມີພຽງ ແຕ່ເຈົ້າອະທິບາຍໃຫ້ເຂົາເຈົ້າຮູ້ຈັກດັດແປງເກມການຫຼິ້ນໃຫ້ເໝາະສົມແກ່ເດັກຕາບອດ. ຫຼັງ ຈາກນັ້ນ, ກະຕຸກຊຸກຍູ້ໃຫ້ເຂົາເຈົ້າຄົ້ນຄິດຫາວິທີການໃໝ່ໆດ້ວຍຕົວຂອງເຂົາເຈົ້າເອງ.



ເດັກນ້ອຍພົບວ່າ ແຮມກີ ສາມາດຕາມຫຼັງພວກ ເຂົາໄດ້ ຖ້າວ່າພວກເຂົາຕິບມື. ດຽວນີ້, ພວກເຂົາ ສາມາດຫຼິ້ນໝາກໄລ່ຈັບນຳກັນໄດ້ໝົດທຸກຄົນ.