



ພາກພະນວກ II

ແຜນວາດສະແດງການພັດທະນາຂອງເດັກ

ວິທີການໃຊ້ແຜນວາດ ການພັດທະນາຂອງເດັກເຫຼົ່ານີ້

ການພັດທະນາຂອງເດັກແມ່ນຈະຢູ່ໃນຂົງເຂດ: ທາງດ້ານຮ່າງກາຍ (ຮ່າງກາຍ), ທາງດ້ານສະຕິປັນຍາ (ຈິດໃຈ), ທາງດ້ານ ການສື່ສານ (ການສັນຍະລັກ ຫຼື ການເວົ້າ) ແລະ ທາງດ້ານ ສັງຄົມ (ການສ້າງສາຍພົວພັນກັບຄົນອື່ນ). ການກະທຳໃດໜຶ່ງ ທີ່ເດັກສະແດງອອກເລື້ອຍໆນັ້ນ, ແມ່ນລວມຢູ່ໃນບັນດາທັກສະທີ່ມາຈາກໃນຂົງເຂດນັ້ນ. ຕົວຢ່າງ ເຊັ່ນ: ເມື່ອເດັກໄດ້ຊູແຂນຂອງ ເຂົ້າຂຶ້ນນັ້ນ, ເຂົາຕ້ອງໄດ້ໃຊ້:



- ທັກສະທາງດ້ານຮ່າງກາຍ: ຄືເຂົ້າໄດ້ຍົກແຂນຂອງເຂົ້າຂຶ້ນ.
- ທັກສະທາງດ້ານສະຕິປັນຍາ: ເຂົາສາມາດຈື່ທ່ານ



6 ເດືອນ

12 ເດືອນ

2 ປີ

ແຜນວາດໄດ້ສະແດງໃຫ້ເຫັນວ່າ ທັກສະທາງດ້ານຮ່າງກາຍຂອງເດັກ ໄດ້ມີການປ່ຽນແປງຄືແນວໃດ ເມື່ອພວກເຂົາເຕີບໂຕຂຶ້ນ.

ໄດ້.

- ທັກສະທາງດ້ານການສື່ສານ: ເຂົາບອກທ່ານວ່າເຂົາຕ້ອງການຫຍັງ.
- ທັກສະສັງຄົມ: ເຂົາມີຄວາມມ່ວນຊື່ນ ກັບສິ່ງທີ່ທ່ານເຮັດຂຶ້ນມາ.

ແຜນວາດທີ່ຢູ່ໃນໜ້ານີ້ ສະແດງໃຫ້ເຫັນທາງດ້ານທັກສະທີ່ເດັກຮຽນຮູ້ໃນໄວອາຍຸທີ່ ເດັກເກືອບທຸກຄົນໄດ້ຮຽນຮູ້. ທ່ານສາມາດໃຊ້ແຜນວາດດັ່ງກ່າວນີ້ ເພື່ອເອົາຂໍ້ມູນທີ່ໄປກ່ຽວກັບວ່າ ລູກຂອງທ່ານມີການພັດທະນາແນວໃດ ແລະ ຊ່ວຍທ່ານໃນການຕັດສິນໃຈວ່າມີທັກສະໃດແດ່ ທີ່ລູກຂອງທ່ານຕ້ອງການຮຽນຮູ້.

► ຈະຮູ້ໄດ້ແນວໃດວ່າມີທັກສະໃດແດ່ ທີ່ລູກຂອງທ່ານຕ້ອງການທີ່ຈະຮຽນຮູ້

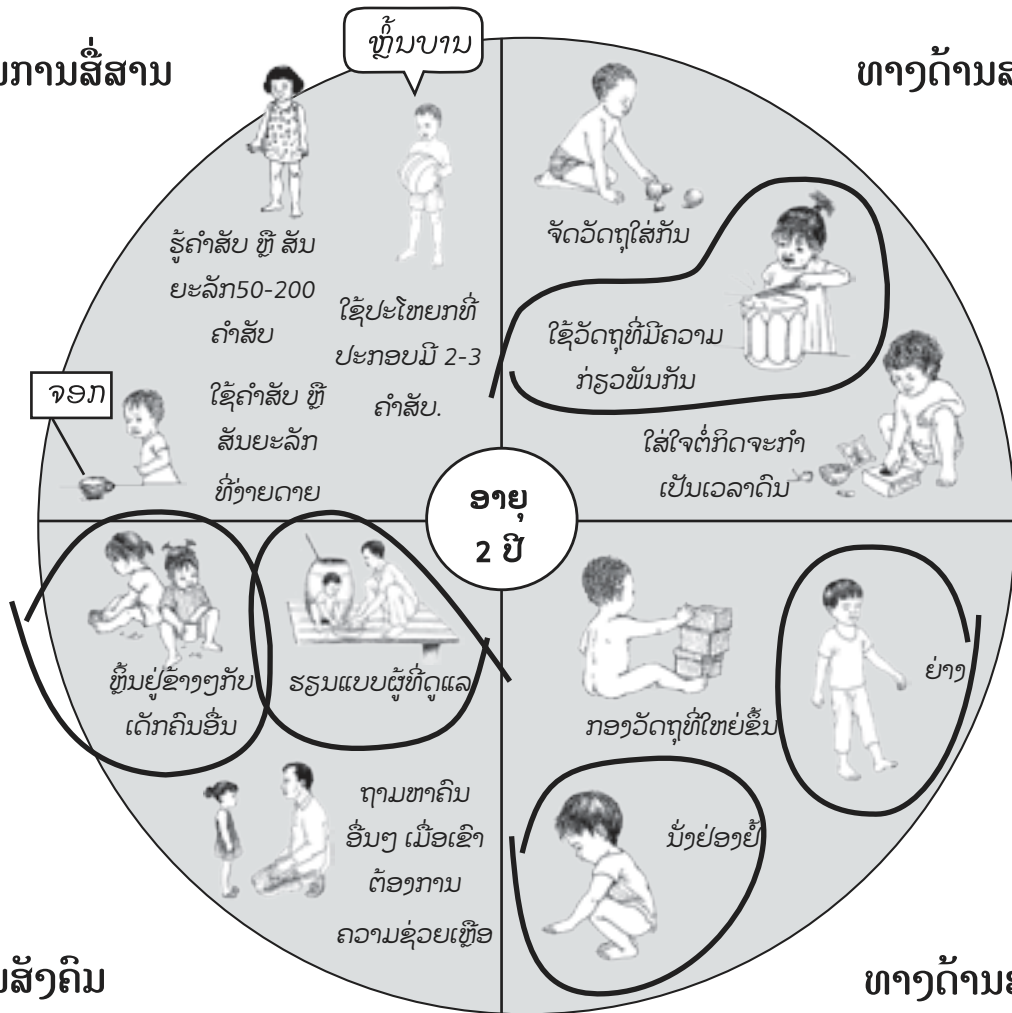
ພິສູດດ້ວຍການເຮັດແຜນວາດ ສຳລັບກຸ່ມເດັກນ້ອຍຜູ້ທີ່ມີອາຍຸໃກ້ຄຽງກັບລູກຂອງທ່ານ. ໃນແຜນວາດ ໃຫ້ຂີດອ້ອມເອົາບັນດາທັກສະທີ່ລູກຂອງທ່ານໄດ້ສະແດງອອກ, ແລ້ວທ່ານ ອາດຈະເຫັນໄດ້ວ່າ ລູກຂອງທ່ານບໍ່ໄດ້ສະແດງອອກທັກສະໃດທັກສະໜຶ່ງ ທີ່ເດັກຄົນອື່ນ ເຊິ່ງມີອາຍຸຮຸ່ນຮາວຄາວດຽວກັນສະແດງອອກ, ການທີ່ໄດ້ຮູ້ໃນສິ່ງດັ່ງກ່າວນີ້ ສາມາດຊ່ວຍທ່ານຕັດສິນໃຈໄດ້ວ່າ ກິດຈະກຳໃດທີ່ທ່ານຕ້ອງການເຮັດກັບລູກຂອງທ່ານ.

ຖ້າການພັດທະນາຂອງລູກທ່ານ ຫາກຊ້າກວ່າເດັກຄົນອື່ນທີ່ມີອາຍຸຮຸ່ນຮາວກັນ

ມັນສຳຄັນຫຼາຍທີ່ຈະເຮັດວຽກໃນບັນດາທັກສະທີ່ລູກຂອງທ່ານຕ້ອງການທີ່ຈະຮຽນຮູ້ຕໍ່ໄປນັ້ນ, ເຖິງແມ່ນວ່າ ມັນແມ່ນບັນດາທັກສະທີ່ເດັກຄົນອື່ນກໍ່ຮຽນຮູ້ໄດ້ ແຕ່ຕອນຕົ້ນພື້ນແລ້ວກໍ່ຕາມ. ເມື່ອລູກຂອງທ່ານຫາກໄດ້ບັນຊາບັນດາທັກສະພື້ນຖານຫຼາຍຂຶ້ນແລ້ວ, ເຂົາອາດຈະສາມາດຮຽນຮູ້ທັກສະທີ່ເດັກຄົນອື່ນກຳລັງຮຽນຮູ້ນັ້ນ. ຈົ່ງພະຍາຍາມສອນທັກສະຂອງເດັກກ່ອນທີ່ເຂົາຈະມີຄວາມພ້ອມ, ຖ້າບໍ່ດັ່ງນັ້ນ, ຈະນຳໄປສູ່ຄວາມຫງຸດຫງຸດຕໍ່ທັງສອງຝ່າຍຄື: ທ່ານ ແລະ ລູກຂອງທ່ານເອງ.

ທາງດ້ານການສື່ສານ

ທາງດ້ານສະຕິປັນຍາ



ທາງດ້ານສັງຄົມ

ທາງດ້ານຮ່າງກາຍ

ໃນແຜນວາດຂ້າງເທິງນີ້ ຜູ້ເປັນແມ່ຄົນໜຶ່ງໄດ້ຂີດອ້ອມເອົາກ່ຽວກັບບັນດາທັກສະທີ່ລູກ ມີອາຍຸ 8 ເດືອນຂອງເຂົາ, ທີ່ສາມາດສະແດງອອກໄດ້. ລູກຂອງເຂົາຕ້ອງການຄວາມຊ່ວຍເຫຼືອໃນການຮຽນຮູ້ທັກສະອື່ນໆ ໃນແຕ່ລະຂົງເຂດ, ແຕ່ວ່າເຂົາຕ້ອງການຄວາມຊ່ວຍເຫຼືອ ໃນດ້ານການສື່ສານເປັນສ່ວນຫຼາຍ ແລະ ໃນຂົງເຂດທາງດ້ານສະຕິປັນຍາ. ສຳລັບເດັກຄົນນີ້, ຄອບຄົວຂອງເຂົາຄວນຈະເຮັດໃຫ້ມີການສື່ສານຂຶ້ນພື້ນຖານ (ບົດທີ 4) ແລະ ເລີ່ມທີ່ຈະເຂົ້າສູ່ການຮຽນຮູ້ພາສາ.

ສຳລັບເດັກຜູ້ທີ່ມີອາຍຸຫຼາຍກວ່ານີ້, ທ່ານສາມາດທີ່ຈະເລີ່ມຕົ້ນດ້ວຍການສັງເກດໃນ ແຜນວາດທີ່ໃກ້ຄຽງກັບອາຍຸຂອງເຂົາທີ່ສຸດ. ແຕ່ທ່ານອາດຕ້ອງໄດ້ເບິ່ງໃນແຜນວາດສຳລັບຂອງເດັກຜູ້ທີ່ມີອາຍຸອ່ອນກວ່າ ເພື່ອສັງເກດເບິ່ງບັນດາທັກສະທີ່ເດັກສາມາດເຮັດໄດ້. ສ່ວນແຜນວາດອື່ນໆນັ້ນ ຈະເປັນການໃຫ້ຄວາມຄິດເຫັນກ່ຽວກັບບັນດາປະເພດຂອງທັກສະທີ່ລູກຂອງທ່ານຕ້ອງການຮຽນຮູ້, ກ່ອນທີ່ເຂົາຈະສາມາດຮຽນຮູ້

ທັກສະອື່ນໆຄືກັບເດັກຄົນອື່ນໆ ຢູ່ໃນແຜນວາດ ທີ່ມີອາຍຸໃກ້ຄຽງກັນທີ່ສຸດ.

ຖ້າຫາກລູກຂອງທ່ານບໍ່ສາມາດຮັບຟັງໄດ້ດີກໍ່ເປັນຄ້າຍຄືກັນກັບວ່າ: ເຂົາຕ້ອງການ ຄວາມຊ່ວຍເຫຼືອພິເສດໃນການພັດທະນາທັກສະທາງດ້ານການສື່ສານ, ທາງດ້ານສະຕິປັນຍາ ແລະ ທາງດ້ານສັງຄົມຂອງເຂົາ, ຢູ່ໃນບົດທີ 1 ແລະ ບົດທີ 3 ຈະຊ່ວຍໄດ້ຫຼາຍເພາະວ່າ ມັນໄດ້ ອະທິບາຍລະອຽດເຖິງບັນດາວິທີທີ່ເດັກຮຽນຮູ້ພາສາ ແລະ ຍັງໄດ້ໃຫ້ເຄັດລັບທີ່ວ່າໄປໃນການທີ່ຈະເຮັດກິດຈະກຳກັບເດັກໃໝ່ນັ້ນ. ເພາະວ່າທັກສະທາງດ້ານສະຕິປັນຍາຂອງເດັກ ແມ່ນໄດ້ມີການຂະຫຍາຍຕົວໄປພ້ອມກັບທັກສະການສື່ສານ, ບັນດາກິດຈະກຳທີ່ຢູ່ໃນບົດທີ 4, 7, 8 ແລະ 9 ຈະຊ່ວຍໃຫ້ເດັກມີການພັດທະນາທາງດ້ານການສື່ສານ ແລະ ທາງດ້ານສະຕິປັນຍາຂອງເຂົາ. ໃນບົດທີ 12, ເຊິ່ງກ່ຽວຂ້ອງກັບທັກສະທາງສັງຄົມນັ້ນແມ່ນໄດ້ມີການແນະນຳຫຼາຍວິທີ ທີ່ທ່ານສາມາດຊ່ວຍເດັກໃຫ້ມີການພັດທະນາການປະຕິສຳພັນສັງຄົມຂອງເຂົາໄດ້.

ໃນແຕ່ລະພາກສ່ວນຂອງວົງນີ້ ໄດ້ສະແດງໃຫ້ເຫັນການພັດທະນາໃນແຕ່ລະຂົງເຂດທີ່ແຕກຕ່າງກັນ. ບັນດາຮູບພາບ ແລະ ຄຳເວົ້າແມ່ນຕົວຢ່າງຂອງບັນດາທັກສະທີ່ເດັກແດງຫຼາຍໆຄົນໄດ້ສະແດງອອກ ເມື່ອພວກເຂົາມີອາຍຸ 3 ເດືອນ.

ທາງດ້ານການສື່ສານ

ທາງດ້ານສະຕິປັນຍາ



ທາງດ້ານສັງຄົມ

ທາງດ້ານຮ່າງກາຍ

ເດັກທີ່ພິການທາງທຸ ແລະ ຜູ້ທີ່ບໍ່ສາມາດຮັບຟັງໄດ້ ດີນັ້ນ ຈະໄດ້ຮັບຜົນປະໂຫຍດຈາກ ບັນດາກິດຈະກຳ ທີ່ຊ່ວຍພວກເຂົາໃນການພັດທະນາທັກສະທັງໝົດໃນ ແຕ່ລະຂົງເຂດນັ້ນ. ບັນດາຮູບພາບເປັນພຽງແຕ່ຕົວ ຢ່າງຂອງບັນດາທັກສະເທົ່ານັ້ນ. ໃນຕົວຢ່າງດັ່ງກ່າວນີ້

ແມ່ນໃຫ້ເບິ່ງໃນພາກສ່ວນຂອງການສື່ສານຕື່ມ. ຄື ທ່ານບໍ່ຈຳເປັນຕ້ອງເປົ່າປີ້ໃຫ້ເດັກຟັງ, ໃຫ້ຖາມຕົວ ທ່ານເອງວ່າ ຄວນຈະເຮັດຫຍັງແທນ, ຖ້າເຂົາຫາກມີ ປະຕິກິລິຍາຕໍ່ສຽງ ແລະ ການເຄື່ອນໄຫວໂດຍທັນທີ ແທ້.

ຕ້ອງເອົາໃຈໃສ່ສະເໝີວ່າ ຈຸດປະສົງແມ່ນເພື່ອໃຫ້ລູກຂອງທ່ານ ໄດ້ເຮັດກິດຈະກຳທີ່ເດັກຄົນອື່ນໆ ທີ່ມີອາຍຸ ຮຸ່ນດຽວກັນນັ້ນ ໄດ້ສະແດງອອກຢູ່ໃນຊຸມຊົນຂອງທ່ານ.

ແຕ່ລະພາກສ່ວນຂອງວົງນີ້ ໄດ້ສະແດງໃຫ້ເຫັນການພັດທະນາໃນແຕ່ລະຂົງເຂດທີ່ແຕກຕ່າງກັນ. ບັນດາຮູບພາບ ແລະ ຄຳເວົ້າແມ່ນຕົວຢ່າງຂອງບັນດາທັກສະທີ່ເດັກຫຼາຍໆຄົນ ໄດ້ສະແດງອອກ ເມື່ອພວກເຂົາມີອາຍຸ 6 ເດືອນ.

ທາງດ້ານການສື່ສານ

ທາງດ້ານສະຕິປັນຍາ



ເດັກທີ່ພິການທາງຫຼື ບໍ່ສາມາດຮັບຟັງໄດ້ດີນັ້ນ ຈະໄດ້ຮັບຜົນປະໂຫຍດຈາກບັນດາກິດຈະກຳ ທີ່ຊ່ວຍພວກເຂົາ ໃນການພັດທະນາທັກສະຕ່າງໆ ໃນແຕ່ລະຂົງເຂດນັ້ນ, ບັນດາຮູບພາບ ເປັນພຽງແຕ່ຕົວຢ່າງຂອງທັກສະຕ່າງໆເທົ່ານັ້ນ. ໃນຕົວຢ່າງດັ່ງກ່າວນີ້ ແມ່ນໃຫ້ເບິ່ງໃນພາກສ່ວນຂອງຮ່າງກາຍລູກຂອງທ່ານບໍ່ຈຳເປັນທີ່ຈະຫຼິ້ນກັບເຄື່ອງຫຼິ້ນທີ່ສັ່ນແລ້ວເກີດມີສຽງເທົ່ານັ້ນ. ໃຫ້ຖາມຕົວທ່ານເອງວ່າ ມີວິທີໃດເໝາະສົມກວ່າ ເພື່ອທີ່ຈະເຮັດໃຫ້ລູກຂອງທ່ານມີການສັ່ນ ຫຼື ຢຽດແຂນ ແລະ ຂາອອກ.

ຕ້ອງໃສ່ໃຈສະເໝີວ່າ ຈຸດປະສົງກໍ່ແມ່ນເພື່ອໃຫ້ລູກຂອງທ່ານ ໄດ້ເຮັດກິດຈະກຳທີ່ເດັກຄົນອື່ນໆ ທີ່ມີອາຍຸຮຸ່ນດຽວກັນນັ້ນ ໄດ້ສະແດງອອກຢູ່ໃນຊຸ່ມຊົນຂອງທ່ານ.

ແຕ່ລະພາກສ່ວນຂອງວົງນີ້ ໄດ້ສະແດງໃຫ້ເຫັນການພັດທະນາໃນແຕ່ລະຂົງເຂດທີ່ແຕກຕ່າງກັນ. ບັນດາຮູບພາບ ແລະ ຄຳເວົ້າແມ່ນຕົວຢ່າງຂອງບັນດາທັກສະທີ່ເດັກຫຼາຍໆຄົນໄດ້ສະແດງອອກ ເມື່ອພວກເຂົາມີອາຍຸ 12 ເດືອນ.

ທາງດ້ານການສື່ສານ

ທາງດ້ານສະຕິບັນຍາ



ເດັກທີ່ພິການທາງຫຼື ບໍ່ສາມາດຮັບຟັງໄດ້ດີນັ້ນ ຈະໄດ້ຮັບຜົນປະໂຫຍດຈາກບັນດາກິດຈະກຳ ທີ່ຊ່ວຍພວກເຂົາ ໃນການພັດທະນາທັກສະຕ່າງໆ ໃນແຕ່ລະຂົງເຂດນັ້ນ, ບັນດາຮູບພາບ ເປັນພຽງແຕ່ບັນດາຕົວຢ່າງຂອງທັກສະຕ່າງໆເທົ່ານັ້ນ. ໃນຕົວຢ່າງດັ່ງກ່າວນີ້ ແມ່ນໃຫ້ເບິ່ງໃນພາກສ່ວນຂອງສັງຄົມທ່ານບໍ່ຈຳເປັນທີ່ຈະຫຼິ້ນເກມເຊື່ອງຕົວ, ໃຫ້ຖາມຕົວທ່ານເອງວ່າ ມີວິທີໃດໝາະສົມກ່ວາ ເພື່ອທີ່ຈະເຮັດໃຫ້ລູກຂອງທ່ານ ມີຄວາມມ່ວນຊື່ນກັບທ່ານຫຼືນເກມສັງຄົມນັ້ນ.

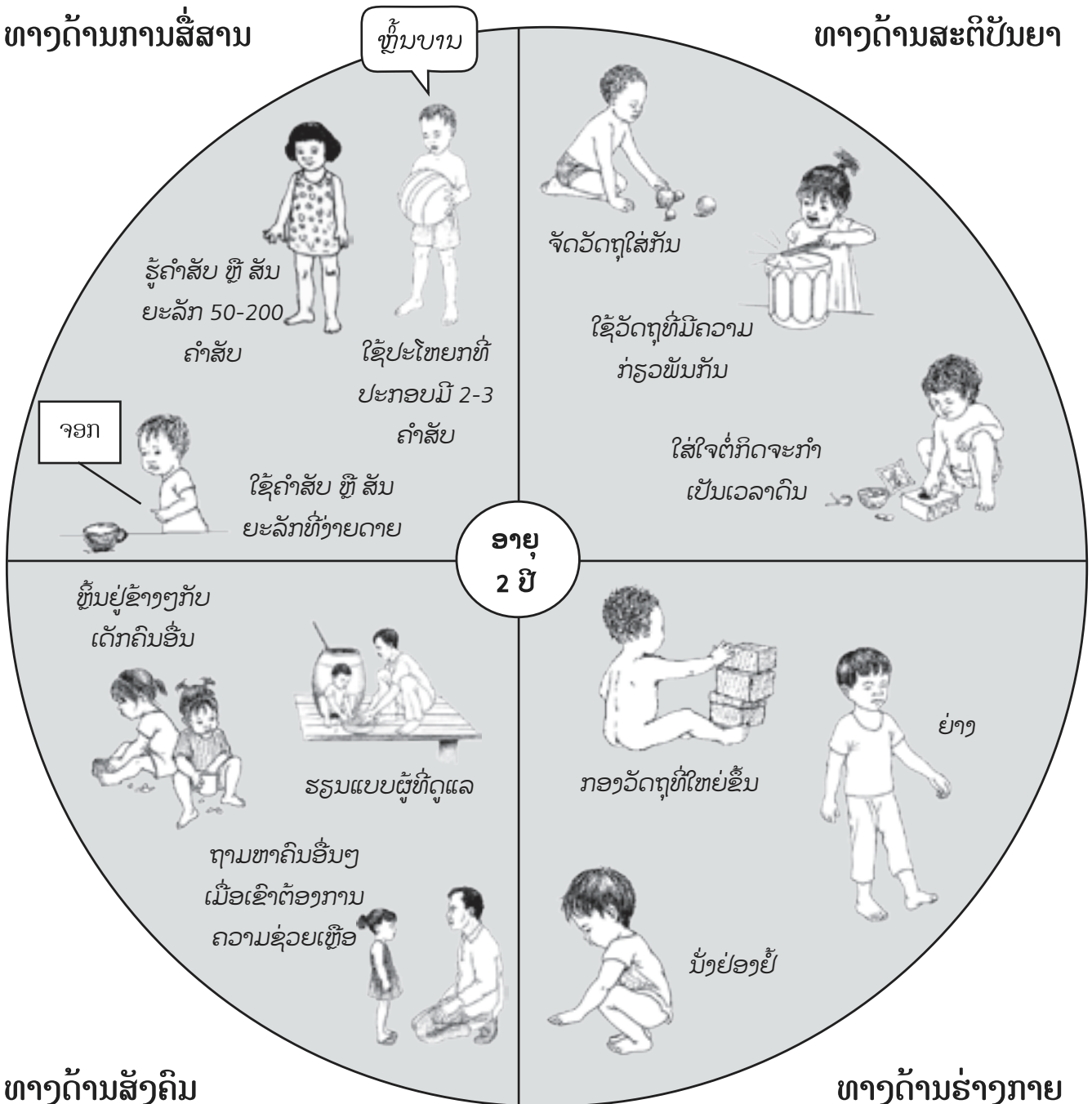
ຕ້ອງໃສ່ໃຈສະເໝີວ່າ ຈຸດປະສົງກໍ່ແມ່ນເພື່ອໃຫ້ລູກຂອງທ່ານໄດ້ເຮັດກິດຈະກຳທີ່ເດັກຄົນອື່ນໆ ທີ່ມີອາຍຸຮຸ່ນດຽວກັນນັ້ນ ໄດ້ສະແດງອອກຢູ່ໃນຊຸມຊົນຂອງທ່ານ.

ແຕ່ລະພາກສ່ວນຂອງວົງນີ້ ໄດ້ສະແດງໃຫ້ເຫັນການພັດທະນາໃນແຕ່ລະຂົງເຂດທີ່ແຕກຕ່າງກັນ. ບັນດາຮູບພາບ ແລະ ຄຳເວົ້າແມ່ນຕົວຢ່າງຂອງບັນດາທັກສະທີ່ເດັກຫຼາຍຄົນ ໄດ້ສະແດງອອກ ເມື່ອພວກເຂົາມີອາຍຸ 2 ປີ.

ທາງດ້ານການສື່ສານ

ຫຼິ້ນບານ

ທາງດ້ານສະຕິປັນຍາ



ທາງດ້ານສັງຄົມ

ທາງດ້ານຮ່າງກາຍ

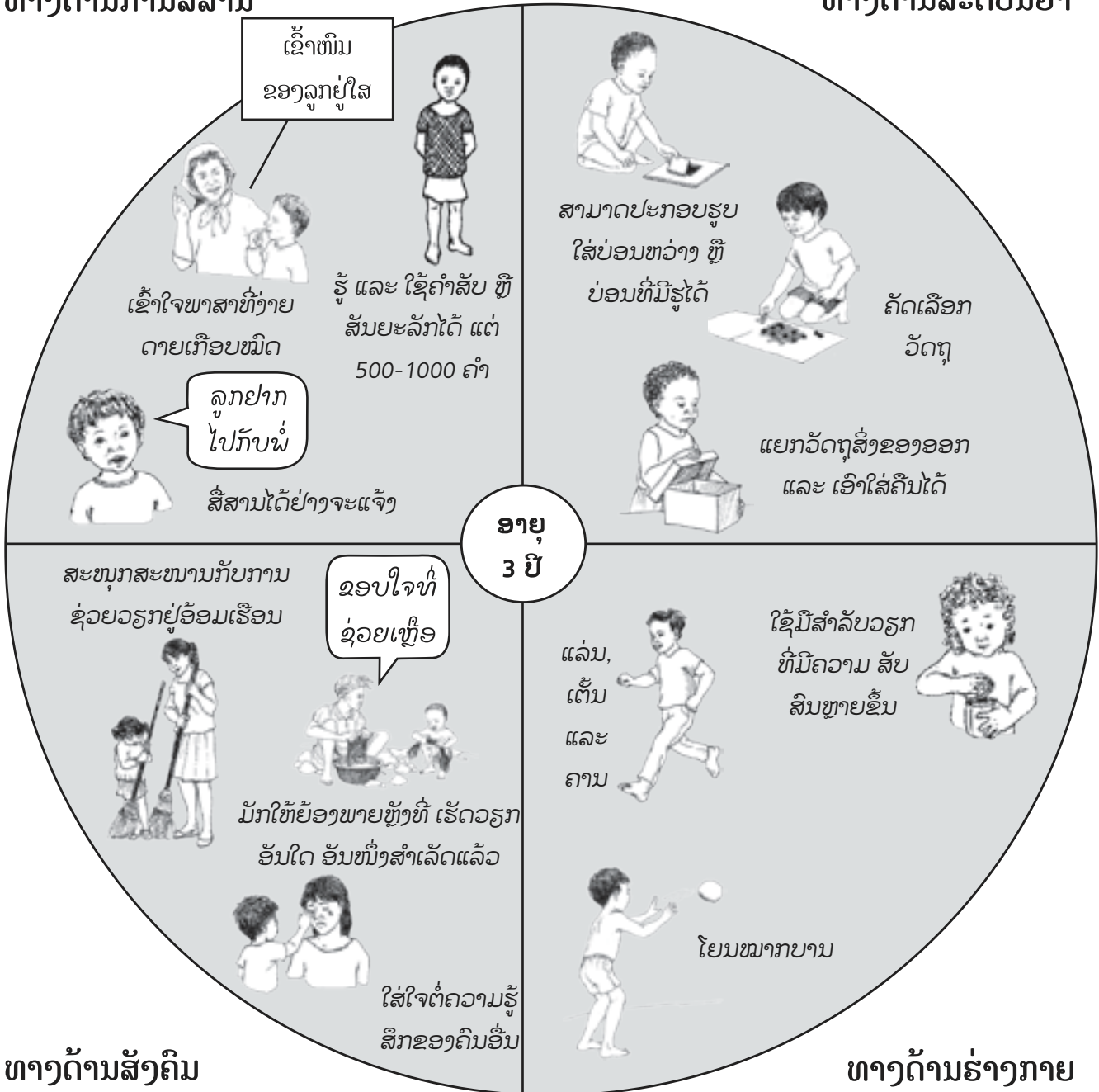
ເດັກທີ່ພິການທາງຫຼື ບໍ່ສາມາດຮັບຟັງໄດ້ດີ ນັ້ນຈະໄດ້ຮັບຜົນປະໂຫຍດຈາກບັນດາກິດຈະກຳ ທີ່ຊ່ວຍພວກເຂົາ ໃນການພັດທະນາທັກສະຕ່າງໆ ໃນແຕ່ລະຂົງເຂດ, ບັນດາຮູບພາບ ເປັນພຽງແຕ່ຕົວຢ່າງຂອງທັກສະຕ່າງໆ ເທົ່ານັ້ນ. ໃນຕົວຢ່າງດັ່ງກ່າວນີ້ ແມ່ນໃຫ້ເບິ່ງໃນພາກສ່ວນສະຕິປັນຍາລູກຂອງທ່ານບໍ່ຈຳເປັນຕ້ອງຫລິ້ນກອງ, ໃຫ້ຖາມຕົວທ່ານເອງວ່າ ມີວິທີໃດເໝາະສົມກວ່າ ເພື່ອທີ່ຈະເຮັດໃຫ້ລູກຂອງທ່ານ ມີການໃຊ້ບັນດາວັດຖຸທີ່ມີຄວາມສຳພັນກັນນັ້ນ.

ຕ້ອງໃສ່ໃຈສະເໝີວ່າ ຈຸດປະສົງກໍ່ແມ່ນເພື່ອໃຫ້ລູກຂອງທ່ານໄດ້ເຮັດກິດຈະກຳທີ່ເດັກຄົນອື່ນໆ ທີ່ມີອາຍຸຮຸ່ນດຽວກັນນັ້ນ ໄດ້ສະແດງອອກຢູ່ໃນຊຸມຊົນຂອງທ່ານ.

ແຕ່ລະພາກສ່ວນຂອງວົງນີ້ ໄດ້ສະແດງໃຫ້ເຫັນການພັດທະນາໃນແຕ່ລະຂົງເຂດທີ່ແຕກຕ່າງກັນ. ບັນດາຮູບພາບ ແລະ ຄຳເວົ້າແມ່ນຕົວຢ່າງຂອງບັນດາທັກສະທີ່ເດັກຫຼາຍໆຄົນ ໄດ້ສະແດງອອກ ເມື່ອພວກເຂົາມີອາຍຸ 3 ປີ.

ທາງດ້ານການສື່ສານ

ທາງດ້ານສະຕິບັນຍາ



ທາງດ້ານສັງຄົມ

ທາງດ້ານຮ່າງກາຍ

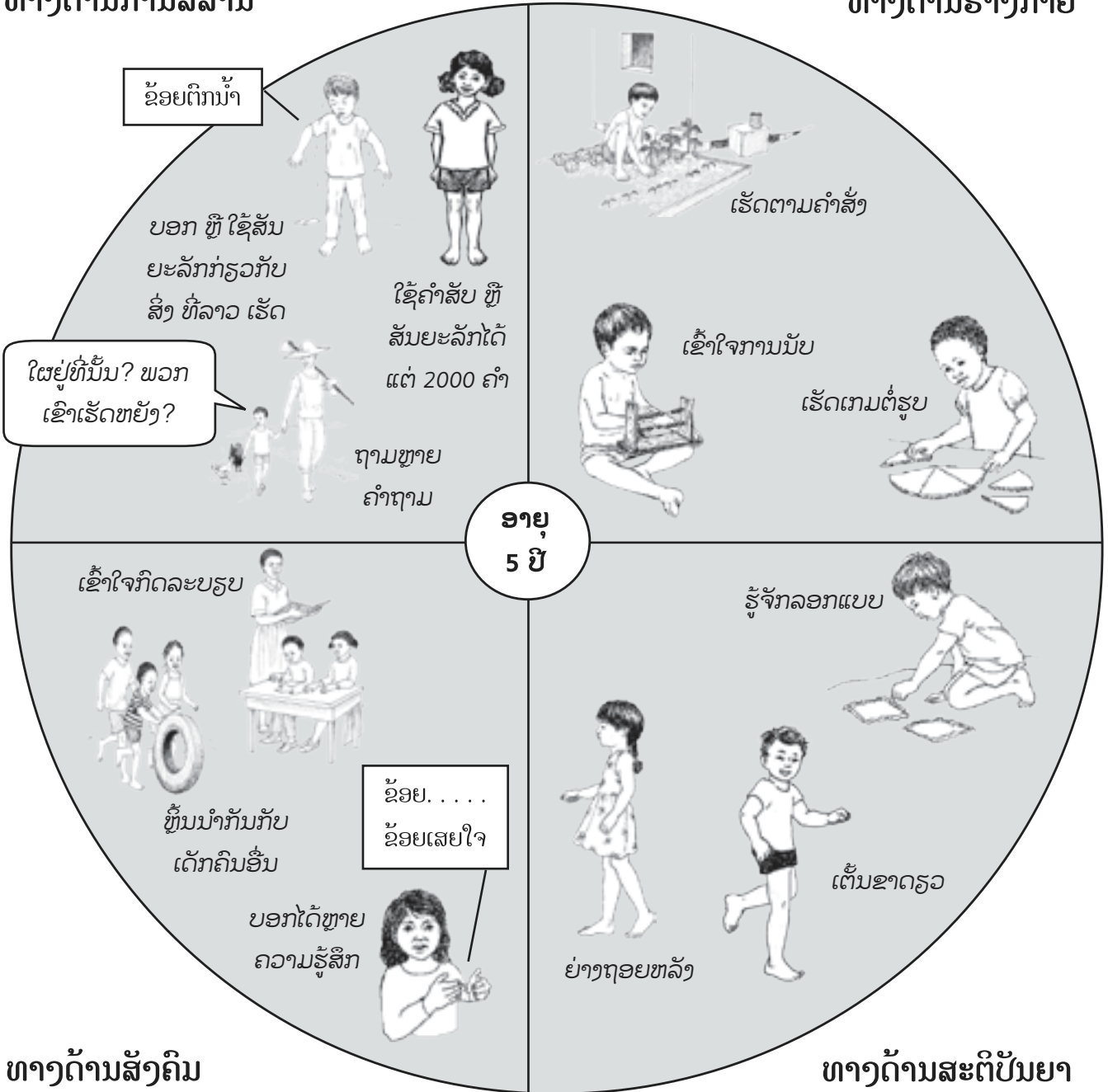
ເດັກທີ່ພິການທາງຫຼື ບໍ່ສາມາດຮັບຟັງໄດ້ດີນັ້ນ ຈະໄດ້ຮັບຜົນປະໂຫຍດຈາກບັນດາກິດຈະກຳ ທີ່ຊ່ວຍພວກເຂົາ ໃນການພັດທະນາທັກສະຕ່າງໆ ໃນແຕ່ລະຂົງເຂດນັ້ນ, ບັນດາຮູບພາບ ເປັນພຽງແຕ່ຕົວຢ່າງຂອງທັກສະຕ່າງໆເທົ່ານັ້ນ. ໃນຕົວຢ່າງດັ່ງກ່າວນີ້ ແມ່ນໃຫ້ເບິ່ງໃນພາກສ່ວນຂອງສັງຄົມ ລູກຂອງທ່ານບໍ່ຈຳເປັນຈະຕ້ອງກວາດພື້ນ, ໃຫ້ຖາມຕົວທ່ານເອງວ່າ ມີວຽກຂອງຄອບຄົວອັນອື່ນເໝາະສົມກວ່າ ທີ່ເຮັດໃຫ້ລູກຂອງທ່ານມີຄວາມສະໜຸກສະໜານໃນການຊ່ວຍວຽກຂອງຄອບຄົວນັ້ນ.

ຕ້ອງໃສ່ໃຈສະເໝີວ່າ ຈຸດປະສົງກໍ່ແມ່ນເພື່ອໃຫ້ລູກຂອງທ່ານໄດ້ເຮັດກິດຈະກຳທີ່ເດັກຄົນອື່ນໆ ທີ່ມີອາຍຸຮຸ່ນດຽວກັນນັ້ນ ໄດ້ສະແດງອອກຢູ່ໃນຊຸມຊົນຂອງທ່ານ.

ແຕ່ລະພາກສ່ວນຂອງວົງນີ້ ໄດ້ສະແດງໃຫ້ເຫັນການພັດທະນາໃນແຕ່ລະຂົງເຂດທີ່ແຕກຕ່າງກັນ. ບັນດາຮູບພາບ ແລະ ຄຳເວົ້າແມ່ນຕົວຢ່າງຂອງບັນດາທັກສະທີ່ເດັກຫຼາຍໆຄົນ ໄດ້ສະແດງອອກ ເມື່ອພວກເຂົາມີອາຍຸ 5 ປີ.

ທາງດ້ານການສື່ສານ

ທາງດ້ານຮ່າງກາຍ



ທາງດ້ານສັງຄົມ

ທາງດ້ານສະຕິປັນຍາ

ເດັກທີ່ພິການທາງຫຼື ບໍ່ສາມາດຮັບຟັງໄດ້ດີນັ້ນ ຈະໄດ້ຮັບຜົນປະໂຫຍດຈາກບັນດາກິດຈະກຳ ທີ່ຊ່ວຍພວກເຂົາ ໃນການພັດທະນາທັກສະຕ່າງໆ ໃນແຕ່ລະຂົງເຂດນັ້ນ, ບັນດາຮູບພາບເປັນພຽງແຕ່ຕົວຢ່າງຂອງທັກສະຕ່າງໆເທົ່ານັ້ນ. ໃນຕົວຢ່າງດັ່ງກ່າວນີ້ ແມ່ນໃຫ້ເບິ່ງໃນພາກສ່ວນຂອງສັງຄົມ ລູກຂອງທ່ານບໍ່ຈຳເປັນຈະຕ້ອງມີການຫລິ້ນຕີນລົດ, ໃຫ້ຖາມຕົວທ່ານເອງວ່າ ຖ້າລູກຂອງທ່ານເຂົ້າໃຈກົດລະບຽບຄືກັບເດັກຄົນອື່ນ.

ຕ້ອງໃສ່ໃຈສະເໝີວ່າ ຈຸດປະສົງກໍ່ແມ່ນເພື່ອໃຫ້ລູກຂອງທ່ານໄດ້ເຮັດກິດຈະກຳທີ່ເດັກຄົນອື່ນໆ ທີ່ມີອາຍຸຮຸ່ນດຽວກັນນັ້ນ ໄດ້ສະແດງອອກຢູ່ໃນຊຸມຊົນຂອງທ່ານ.