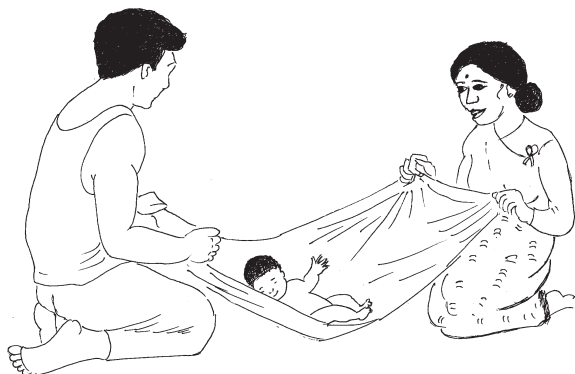




अध्याय २

शुरुवात गर्दा



एउटा बच्चाले जन्मे देखि नै सिकन शुरु गर्छ । सुरुको पाँच वर्षमा, उसले आफ्नो जीवनको अरु समयमा भन्दा बढी सीपहरू थोरै समयमा सजिलोसँग सिकन सक्छ । तसर्थ, प्रारम्भिक सहयोगका क्रियाकलापहरू जति सक्दो छिटो शुरु गर्नु महत्वपूर्ण हुन्छ ।

तपाईंलाई आफ्नो बच्चालाई यी क्रियाकलापहरू सिकाउन कसरी शुरु गर्ने भनेर अपठ्यारो पर्न सक्छ । प्रारम्भिक क्रियाकलाप शुरु गर्न सहयोगी र आवश्यक सूचना राखी तयार पारिएको यस अध्यायले निम्न कुराहरूमा सहयोग पुऱ्याउनेछ :

- यस पुस्तकमा उपलब्ध जानकारीहरूको उचित प्रयोग गर्न
- कुन क्रियाकलाप पहिला गर्ने भन्ने निर्णय लिन
- विभिन्न क्रियाकलापहरूलाई तपाईंको परिवारको दैनिक जीवनमा समावेश गर्न ।

यो पुस्तकले कसरी मद्दत गर्न सक्छ ?

यस पुस्तकमा, हामी तपाईंलाई क्रियाकलापहरू गर्नुपर्ने कारणहरू, विचारहरू र सल्लाहहरू दिन्छौं । तपाईं यो पुस्तक निम्न कुराका लागि प्रयोग गर्न सक्नुहुन्छ :

- अन्धोपन तथा बाल विकासको बारेमा बढी जानकारी लिन
- प्रत्येक क्रियाकलाप गर्नुपर्ने कारणहरू जान्न । यसले तपाईंलाई एउटै लक्ष्य भएका अन्य क्रियाकलापहरू बनाउन सजिलो हुन्छ ।
- दृष्टि समस्या भएका बच्चाका अरु अभिभावकहरूले आफ्ना बच्चाहरूलाई कसरी हुर्काए भन्ने बारे सिकन
- तपाईं र तपाईंको बच्चाका लागि सबैभन्दा बढी उपयुक्त हुने सिकाइ क्रियाकलापहरूको विकास गर्न र अपनाउन ।

कुन क्रियाकलाप मैले पहिले गर्नु पर्छ ?

अभिभावकहरूले प्रायःजसो आफ्नो बच्चाका लागि प्रारम्भिक सहयोग क्रियाकलापहरूको योजना बनाउन विशेष तालिम लिनुपर्छ भन्ने ठान्छन्। तर कुरा यसो होइन। अभिभावक भएकाले, तपाईंले आफ्नो बच्चाका बारे अरुले भन्दा बढी राम्रोसँग बुझ्नुहुन्छ। कुन क्रियाकलाप पहिले गर्ने भन्ने बारे निर्णय लिनुपर्दा तपाईंले आफूलाई निम्न प्रश्नहरू गर्नु होस्:

मेरो बच्चाले गर्न नसक्ने तर उसको उमेरका अरु बच्चाले गर्न सक्ने के त्यस्ता कुनै क्रियाकलापहरू छन् ?



यदि यस्तो छ भने, शायद तपाईंको बच्चालाई यस्तो सीपका लागि विशेष सहयोगी सिकाइको आवश्यकता हुन्छ। यस्तो सिकाइले सीप सिकाउछ र अरु बच्चा सरह हुन मद्दत गर्दछ।

मेरो बच्चाको विकासको बारेमा मैले विशेष ध्यान दिनु पर्ने कुन कुन क्षेत्रहरू छन् ?


तपाईंको बच्चा अरु बच्चा भन्दा पछि परेको क्षेत्र कुन हो वा तपाईं र तपाईंको परिवारका लागि विशेष महत्वपूर्ण विकासका क्षेत्रहरू कुन कुन हुनसक्छन् ती क्षेत्रहरू नै तपाईंका लागि विशेष ध्यान दिनु पर्ने क्षेत्रहरू हुन सक्नेछन्।



बच्चाले कुन उमेरमा के कस्तो नया सीपहरू सिक्न सक्दछ, थप जानकारीका लागि बाल विकास तालिका (पृष्ठ १७६ देखि १८३ सम्म) हेर्नुहोस्।

सहयोगी क्रियाकलापहरूको खोजी

आफ्नो बच्चालाई मद्दत गर्नु पर्ने क्षेत्र पहिचान गरेपछि, यस पुस्तकको कुन अध्यायमा कुन विकासका क्षेत्रहरूबारे जानकारी दिइएको छ भन्ने कुरा थाहा पाउन विषय सूची हेर्नुहोस्। हरेक अध्यायमा तपाईंको बच्चालाई नयाँ सीपहरू सिकाउन मद्दत गर्ने जानकारी र क्रियाकलापहरू छन्। उदाहरणका लागि:



चाल सम्बन्धी अध्यायले दुर्गालाई
हिँड्न सिकाउने तरिकाबारे
मलाई मद्दत पुऱ्याउनेछ।


म कुमारलाई बोल्नको लागि कसरी
मद्दत गर्न सकिन्छ भन्ने बारे सिकन
संचार अध्याय पढ्नेछु।

हरेक अध्यायको पहिलो क्रियाकलापले बच्चालाई उसको विकासक्षेत्रमा सबैभन्दा सजिलो सीप सिकन मद्दत गर्छ। एकपटक बच्चाले यी सीपहरू सिकेपछि, उसले यो भन्दा कठिन सीपहरू सिकन सक्छ, जुनबारे पछिका अध्यायमा उल्लेख गरिएकोछ। तपाईंको बच्चाले पुस्तकमा उल्लेखित केही सीपहरू पहिले नै जानेको छ भने, तपाईंले त्यसपछिका अरु सीपहरू सिकाउन थाल्नु होस्। तर, यस सम्बन्धी कुनै सीपहरू जानेको छैन भने, तपाईंले शुरूको अध्यायबाट नै सिकाउन सुरु गर्नु पर्दछ।

तपाईंले सकेसम्म पुस्तकमा दिइएको क्रमअनुसार नै क्रियाकलाप गर्न थाल्नुहोस्। यो महत्वपूर्ण कुरा हो, किनभने बच्चाले क्रमानुसार सीप सिक्छ। तपाईंले बच्चाले सिकने सजिलो सीपहरू सिकाउनु भन्दा पहिले उसलाई सिकन सक्ने भन्दा बढी विकसित सीपहरू सिकाउने प्रयास गर्नु हुँदैन। यसो गर्नु भयो भने त्यो तपाईं र तपाईंको बच्चाको लागि निराशाजनक हुनेछ।

मैले यी क्रियाकलापहरू मेरो परिवारको दैनिक जीवनमा कसरी समावेश गर्ने ?

प्रारम्भिक सहयोगी क्रियाकलापहरू गर्दा तपाईंले थप कार्य गर्नु नपर्ने गरी कसरी गर्न सकिन्छ भन्ने तरिकाबारे सोच्नु ज्यादै महत्वपूर्ण हुन्छ। आफ्नो दैनिक क्रियाकलापलाई अनुभवजन्य सिकाइ बनाउँदै, आफ्नो बच्चालाई सिकाउने गर्दा सजिलो हुनुका साथै तपाईंले थप समय पनि दिनुपर्दैन।



बच्चा र तपाईं बाहिरफेर गएका बखत
आएका आवाज र गन्धका बारेमा बच्चालाई
बताउनुहोस्।



आफूले गरिरहेको कामका बारे
बताउनुहोस्।

यी क्रियाकलापहरू गर्नु धेरै व्यक्तिहरूले सहयोग गर्न सक्छन् ।

यी क्रियाकलापहरूमा परिवारका सदस्यहरू, छिमेकी र साथीभाईहरूलाई पनि सहभागी हुन प्रोत्साहन गर्नुहोस् । तपाईंका आफन्त र छिमेकीहरूले सहयोगी हुन इच्छुक हुन चाहे पनि कसरी मद्दत गर्न सकिन्छ भन्ने बारे थाहा नहुने हुनालेसहयोग गर्न हिचकिचाइरहेको हुन सक्छन् । तपाईंले उनीहरूलाई दृष्टि-समस्या बारेको तपाईंको सिकाइ, तपाईं र तपाईंको बच्चाको गरिरहेका क्रियाकलापहरू र ती क्रियाकलापहरू गर्नुका कारणहरूबारे बताउनुहोस् ।

हामी हाम्रो छोरा गुडडीलाई सिकाउन भ्याउदैौ भनेर चिन्तित थियौ तर हामी र अरु बच्चाहरू मिलेर सिकाउन सकिने थुप्रै तरिकाहरू पत्ता लगायौ र हाम्रो दैनिक काम गर्दागर्दै नै उसलाई विभिन्न सीपहरू सिकाउन सक्यौ ।

मेरो सासू र छिमेकीहरूले पनि हाम्रो छोरीलाई सिकाउन मद्दत गर्छन् । पहिले तिनीहरूलाई लाग्थ्यो, यो गाह्रो छ होला किनभने उनीहरूलाई के गर्ने थाहा थिएन । मैले उनीहरूलाई नमिताले के सिकनु आवश्यक छ र कसरी सिकाउने भन्नेबारे बताएँ । अब उनीहरू हरेकदिन उसैगसँगै समय बिताउने गर्छन् ।



बच्चाहरूलाई सहयोग गर्ने तरिकाबारे सिकायो भने उनीहरूले पनि मद्दत गर्न सक्छन् । उनीहरूलाई आफ्नो खेलमा दृष्टिहिन बच्चालाई कसरी समावेश गर्न सकिन्छ, बताउनुहोस् । त्यसपछि, उनीहरूलाई नयाँ तरिकाहरू खोजी गर्न प्रोत्साहन गर्नुहोस् ।



यी केटाकेटीहरूले यो पत्ता लगाएछन् कि विशाल तालीको आवाज सुनेर उनीहरूलाई पछ्याउन सक्छ । अघेल विकास तिनीहरूसँगै लखेटने खेल खेल्न सक्छ ।