



अध्याय ३

सिकाइ क्रियाकलापहरूका लागि आम निर्देशनहरू

यस भागमा अभिभावकहरूले आफ्नो बच्चालाई नयाँ सीपहरू सिकाउँदा सहयोगी हुने केही आम निर्देशनहरू उल्लेख गरिएको छ। यी आम निर्देशनहरू हरेक क्रियाकलापहरूका लागि अध्याय ५ देखि ८ र अध्याय १० र ११ मा भएका विशेष निर्देशनहरूसँगसँगै प्रयोग गर्नु आवश्यक छ।

आफ्नो बच्चाको विशेषज्ञ तपाईं नै हो

तपाईंको बच्चा र उसको योग्यताका बारेमा तपाईंलाई जति थाहा हुन्छ, अरुलाई थाहा नहुन सक्छ। डाक्टर, स्वास्थ्यकार्यकर्ता, शिक्षक वा यस पुस्तकमा बताइएका भन्दा भिन्न छुन् भने पनि बच्चाको गतिविधि या कार्यहरूबारे तपाईंको धारणा र अनुभवलाई ध्यान दिनुहोस्। दृष्टिहिन बच्चाका अभिभावकका अनुभवहरूबाट पनि तपाईंले सिक्न सक्नु हुन्छ तर हरेक बच्चाहरूको आनस्वानी तथा समस्या फरकफरक हुने गर्दछ। त्यसैले आफ्नो बच्चाको विशेषज्ञ तपाईं नै हो।

बच्चालाई आफै कार्य थाल्ने (नेतृत्व लिने) मौका दिनु होस्

खेलकुद संसारबारे सिक्ने एउटा महत्वपूर्ण उपाय हो। बच्चाले आफूलाई मन लागेको कुरा गरिरहदा पनि खेल्न ज्यादै इच्छुक रहेकोहुन्छ। यसकारण तपाईंको बच्चाले कुनै वस्तु, व्यक्ति वा क्रियाकलापप्रति इच्छा राख्छ भने यी कुराहरूलाई नै खेलसँग गासेर उसलाई नया सीप सिकाउनका लागि सो खेललाई प्रयोग गर्नु होस्।

बच्चालाई कुनै कार्य थाल्न मौका दिने कुराले उसको सिकाइमा सहयोग गर्दछ। तर त्यो कार्य उसको रोजाइको हुनु पर्दछ र सो कार्यबाट हुने परिणाम केहीमात्रामा उसले नियन्त्रण गर्नसक्ने हुनु आवश्यक छ। यसको मतलब सबै कुरा योजनावेगरको हुनु हुँदैन भन्ने हो। तपाईंले तपाईंका बच्चालाई आवश्यक पर्ने सीपहरू (पृष्ठ १२) र सो सीपहरूलाई सिकाउन सहयोगी हुने क्रियाकलापहरू तथा वस्तुबारे विचार गर्नु आवश्यक छ। त्यसपछि तपाईंको बच्चाले खेलिरहदा उसलाई सिकाउन सहयोगी तरिकाबारे सोचन सक्नु हुन्छ।



क्रियाकलापहरू बच्चाका लागि अनुकूल बनाउनु होस्

बच्चाले कुनै खास सीप धेरै तरिकाबाट सिक्न सक्छ। तपाईंले यस पुस्तकमा भएका क्रियाकलापहरूलाई तपाईंको बच्चा, परिवार तथा समुदायमा उपयोगी हुने गरी अनुकूल बनाउनु सक्नु हुन्छ।

जब तपाईंले बच्चासँग यी क्रियाकलापहरू गर्न थाल्नु हुनेछ, तब तपाईंले उसलाई चाख मान्ने बनाउने र केही गर्न इच्छुक हुने तरिकाहरू पनि पहिचान गर्दै जानु हुनेछ ...



... अनि के कुराले उसलाई बेखुसी वा अनिच्छुक बनाउछन् सो कुराहरू पनि थाहा पाउनु हुनेछ।



अम्बर चिप्लेटी खेलन डराएको जस्तो छ, तर म नजिकै कुरा गरेर बसे भने उसले खेलन पनि सक्छ।



इडा छैन, तर यी डिव्वाहरूले पनि खेलन सकिन्छ।

क्रियाकलापहरूका लागि आवश्यक सामानहरू यस पुस्तकमा भएका नै हुनु पर्दछ भन्ने केही छैन, आफूसँग भएका सामानहरू प्रयोग गरेर पनि क्रियाकलापहरू गर्न सकिन्छ। जस्तै यस पुस्तकमा प्रयोग गरिएका वस्तु या खेलौनाहरूको सट्टबठा आफ्नो समुदायमा प्राप्त हुने अरु खालका वस्तु या खेलौनाहरू पनि प्रयोग गर्न सकिन्छ।

क्रियाकलापहरूलाई यसरी अनुकूल बनाउनुहोस्
कि जुन तपाइहरूको दैनिक जीवनमा या
पारिवारिक कार्यहरूमा पनि अनुकूल होउन् ।




सर्वप्रथम क्रियाकलापहरूको आफैले अनुभव लिन प्रयाश गर्नुहोस्

आफ्नो बच्चालाई सिकाउन तयार हुने क्रममा क्रियाकलापका हरेक कदमलाई विचार गर्दै अभ्यास
गर्नु होस् । यसो गर्नाले तपाइको बच्चालाई सिकाउन सबभन्दा उपयुक्त तरिका थाहा पाउन सजिलो
पर्दछ ।




यो बाबु आखा देख्न नसक्ने हुदा कसरी खुवाउन
सकिन्छ भनेर सिक्न खोजिरहेको छ ।



यो बाबु एक तर्फमात्र देख्न सक्ने हुदा कसरी
खुवाउन सकिन्छ भनेर सिक्न खोजिरहेको छ ।

बच्चाको नजिक रहेर काम गर्न सहयोग गर्नु होस्

भैले हात समातिदिदा
तिमीलाई सजिलो हुन्छ
की ?



बच्चालाई नयाँ क्रियाकलाप कसरी गर्ने भनेर बुझाउनु छ भने (जस्तो आफैँ खाना खान अथवा आफैँ कपडा लगाउन) यी क्रियाकलापहरु उसको नजिकै बसेर गर्नु भयो भने उसलाई तपाईंका क्रियाकलापहरु बुझ्न सजिलो हुन्छ। कहिलेकाही तपाईंले उसको हात समातेर गर्नु पनि राम्रो हुन्छ। तर, यसो गर्दा उसलाई सजिलो भएको छ छैन सोधेर गर्नु राम्रो हुन्छ।

एकै तरिका या भाषामा सिकाउने गर्नु होस्

बच्चाहरुले धेरै समयसम्म एकै किसिमका कुरामा रुचि राख्ने गर्दैनन्। यसकारण तपाईंले क्रियाकलापहरुलाई परिवर्तन गर्नुपर्ने हुन्छ। यसो भनेर तपाईंले कुनै एक सीप सिकाउदा सो सीपका बारेमा कुरा गर्ने र सिकाउने तरिकामा परिवर्तन गर्ने हुदैन।

यसको मतलब कुनै एक सीप सिकाउदा प्रत्येक पटक एकै तरिका अपनाएर (जस्तै, एकै शब्दहरु र कदमहरु (steps) प्रयोग गरेर) सो सीप सिकाउने गर्नुहोस्। यसो गरेमा क्रियाकलाप एकै शब्द तथा गतिविधिबाट शुरु गर्न र अन्त्य गर्न पनि सहयोग पुग्छ। यसरी बच्चाले कुन शब्द या गतिविधिपछि क्रियाकलाप सुरु वा अन्त (परिवर्तन) हुँदैछ भन्ने कुरा थाहा पाउँछ।

नास्ता सकियो, सुरज



यो वाक्य सुरजको बुवाले परिवारका सबैले
नास्ता खाइसके पछि भन्ने गर्नुहुन्छ।

बच्चालाई विस्तारै काम गर्नका लागि समय दिनुहोस्

देख्न गाह्रो हुने बच्चाले विशेष गरेर पहिलो पटक कुनै पनि कार्य गर्न समय लगाउँछ। तपाईंले उसलाई के गर्न लगाउनु भयो र त्यसको जवाफ के दिने भन्ने कुराको विचार गर्न उसलाई समय चाहिन्छ। त्यसकारण उसले गरेको कार्यमा सफल हुनका लागि उसलाई प्रशस्त समय दिनुहोस्।

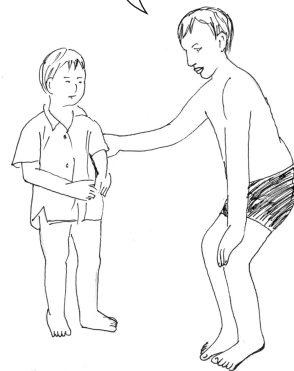


उ खाना खान सुरु गर्नु भन्दा अघि एक क्षण पर्खने गर्दछ।

बच्चालाई उसले कस्तो गरिरहेको छ भन्ने कुरा थाहा दिनुहोस्

राम्रोसँग आँखा देख्न नसक्ने बच्चाले आफूले गरिरहेको कार्य सकिन अब कति बाँकी छ भन्ने कुरा थाहा पाउन सक्दैन। त्यसैले उसलाई उसले कति काम गरिसक्यो त्यसको जानकारी दिनु आवश्यक हुन्छ। नत्र भने आफूले कति काम गरिसकेको भन्ने कुरा थाहा नपाई उ निरुत्साहित हुन सक्छ। सबै बच्चाहरू प्रशंसा खोज्छन्। यसकारण उसले राम्रो काम गरेको छ भने स्यावासी दिन पनि नभुल्नुहोस्।

स्यावासी, सुरज, अब एउटै टाँक लाउनमात्र बाँकी छ।



सुरज सुन त यो पानीको आवाज हो। म भुईं पखाली रहेको छु



बच्चालाई उसको वरिपरि भइरहेका कुराबारे जानकारी दिनुहोस्

आँखा देख्ने बच्चालाई उसका वरिपरि के भइरहेका छन् भन्ने कुरा थाहा हुन्छ। जस्तै कोठामा को छ, को को कुरा गरिरहेका छन्, अरु मानिसहरूले के के गरिरहेका छन् र आवाज कहाँबाट आइरहेको छ भन्ने जस्ता कुराहरू थाहा हुन्छ। अन्धो बच्चाले यी सबै कुराहरू थाहा पाउनका लागि उसले आफ्नो आँखाबाहेकका अन्य ज्ञानेन्द्रियको प्रयोग गर्न सिक्नु पर्छ। तपाईं उसका वरिपरि भइरहेका कुराको व्याख्या गरेर र थाहा दिएर उसलाई सिकनमा सहयोग गर्न सक्नु हुन्छ।

सम्भनहोस्, बच्चाले कसरी सिक्छ

जव तपाईले बच्चालाई कुनै पनि नयाँ सीप सिकाउनु हुन्छ, उसले सो कुरा चरणबद्ध तरिकाले सिक्छ ।


सर्वप्रथम, उसले कुनै काम गर्ने सीप अरुको सहयोगले सिक्छ ।



त्यसपछि आफै यी सब कसरी गर्ने भनेर उसले सधै सम्भी रहन्छ ।



अन्त्यमा, उसले त्यो सीप नयाँ अवस्थाहरूमा पनि प्रयोग गर्छ ।



बच्चालाई यी सबै तीन चरणहरू सिकाउदा सर्तक रहनुहोस् । यो पनि याद राख्नु होस्, सबै बच्चाले नयाँ सीपमा पारङ्गत हुन धेरैपटक अभ्यास गर्नु आवश्यक छ ।

सर्वप्रथम, यस पुस्तकमा भएका अधिकांश क्रियाकलापहरु तपाईंको बच्चालाई सिकाउनका लागि धेरै सहयोगको आवश्यक पर्दछ। तर जब ऊ त्यो सीपमा पोख्त हुन्छ, त्यसपछि उसलाई सकेसम्म कम भन्दा कममात्र सहयोग गर्नु होस्। जस्तै तपाईंको बच्चाले आफै खाना खान सिकेपछि :

शुरुमा तपाईंले आफ्नो हात उसको हातमा राख्नुहोस् र उसका हातलाई मुखातिर लगिदिनुहोस्।



उसले कुनै कुनै क्रियाकलापहरु आफै गर्न सक्छ भन्ने लागेमा, तपाईंको हातलाई खुकुलो पादै पाखुरालाई मात्र आड दिनु होस् ...



यसपछि कुइनोलाई तपाईंको हातले आड दिनु होस्।



बच्चालाई आत्मनिर्भर हुन प्रोत्साहन गर्नु होस्

बच्चाले कुनै पनि कार्य गर्न सहयोग खोज्नु स्वभाविक हो । तर धेरै सहयोग गर्ने कुरामा तपाईं सतर्क पनि हुनुहोस् । अनावश्यकरूपमा सहयोग गर्नाले तपाईंको बच्चाले संसारमा कसरी काम हुन्छ भन्ने कुरा सिक्ने अवसर पाउन सक्दैन । जस्तै :



बच्चाले कुनै खेलाउना खसाल्यो भने उसले त्यो खेलाउना कसैले उठाएर देओस् भन्ने चाहना राख्नु स्वाभाविकै हो...

...तर तपाईंले उसलाई आफै खेलाउना भेटाउन मद्दत गर्नु भयो भने उसले धेरै कुरा सिक्न सक्छ ।

तपाईंको बच्चाको बच्चेको दृष्टिको राम्ररी प्रयोग गर्नु होस्

तपाईंको बच्चाले अलिअलि देख्न सक्छ भने, उसको बच्चेको दृष्टिशक्तिहरुको प्रयोग गरेर क्रियाकलापहरु गर्न कोशिश गर्नु होस् । ती क्रियाकलापहरु कसरी गर्ने कुराको व्याख्या अर्को अध्यायमा दिइएको छ ।

