

ضمیمه الف

چارت‌های انکشاف طفل


چگونه از این چارت‌های انکشاف طفل استفاده شود

اطفال در چندین ساحة اصلی انکشاف می‌کنند: فیزیکی (بدن)، روانی (ذهن)، ارتباطات (استفاده از ژست‌ها و گپ زدن) و اجتماعی (رابطه با دیگر افراد). بعضی مهارت‌های که طفل می‌آموزد در برگیرنده همه این ساحات می‌باشد. طورمثال، وقتی یک طفل دست‌های خود را بلند می‌کند تا او را بگیرد، او از این ساحات انکشاف خود استفاده نموده است:



- مهارت فیزیکی – او دست‌های خود را بلند می‌گیرد.
- مهارت روانی – او شما را می‌شناسد.
- مهارت ارتباطات – او به شما می‌گوید که چه می‌خواهد.
- مهارت اجتماعی – از این که توسط شما گرفته شود، لذت می‌برد.

چارت‌های صفحات ۱۷۸ تا ۱۸۳ بعضی مهارت‌های را نشان می‌دهد که اطفال می‌آموزند و این که چه وقت بیشتر اطفال آنها را می‌آموزند. شما می‌توانید با استفاده از این چارت‌ها در مورد طرز انکشاف اطفال معلومات عمومی کسب نمایید تا به شما کمک شود تصمیم بگیرید که طفل شما به آموختن کدام مهارت‌ها نیاز دارد.



این چارت‌ها نشان می‌دهد که چگونه همزمان با رشد طفل، مهارت‌های فیزیکی تغییر می‌نماید.

← جهت کمک به شما تا تصمیم بگیرید که طفل شما به آموختن کدام مهارت‌ها نیاز دارد چارت گروپ سنی اطفالی را پیدا کنید که نزدیک به سن طفل شما باشد. در روی چارت، مهارت‌های را که طفل شما دارد، حلقه کنید. ممکن است دریافت نمایید که بعضی از مهارت‌ها را که سایر اطفال همسن وی دارند، طفل شما آن مهارت‌ها را ندارد. فهمیدن این می‌تواند به شما کمک کند تا تصمیم بگیرید که با طفل خود روی کدام فعالیت‌ها کار کنید.

اگر طفل شما از دیگران عقب باشد

این کتاب را بصورت یک رهنمود استفاده کنید. هر فصل کتاب در مورد مهارت‌ها بیشتر تشریحات داده و نشان می‌دهد که به کدام ترتیب ضرورت است تا این مهارت‌ها آموزش داده شوند. بااهمیت است که روی مهارتی که ضرورت است طفل شما در قدم بعدی بیاموزد کارنمایید، نه روی مهارت‌های که دیگر اطفال همسن وی می‌آموزند. کوشش به آموزش دادن مهارت‌ها به یک طفل قبل از آماده بودن آن، باعث مایوسیت شما و طفل خواهد شد.

هر قسمت این دایره ساحة مختلف انكشاف را نشان می‌دهد. تصاویر و کلمات مثال‌هایی از آن مهارت‌هایی اند که بسیاری اطفال وقتی که ۳ ماهه شوند، آنها را دارند.



اطفالی که ۲ مهارت را از هرکدام از بخش‌های این دایره انجام داده نتوانند، از فعالیت‌هایی سود خواهند برد که اطفال را کمک می‌کند تا در آن ساحات انكشاف نمایند، مگر تصاویر صرف مثال‌هایی از مهارت‌ها را نشان می‌دهند. طور مثال، در بخش ارتباطات دایره: ضرور نیست که شما نی بنوازید. سوالی که از خود باید بکنید اینست که آیا طفل شما به صداهای ناگهانی عکس‌العمل نشان میدهد.

بخاطر داشته باشید که یک طفل با اجرای فعالیت‌های که دیگر اطفال همسن وی در جامعه شما انجام می‌دهند، به بهترین وجه خواهد آموخت.

هر قسمت این دایره یک ساحه انکشافی مختلف را نشان می‌دهد. تصاویر و کلمات مثال از مهارت‌هایی اند که بیشتر اطفال وقتی که ۶ ماهه باشند، آنها را دارند.



اطفالی که ۲ مهارت را از هر کدام از بخش‌های این دایره انجام داده نتوانند، از فعالیت‌هایی سود خواهند برد که اطفال را کمک می‌کند تا در آن ساحه انکشاف نمایند، مگر تصاویر صرف مثال‌هایی از مهارت‌ها را نشان می‌دهند. طور مثال، در بخش فزیکی دایره: ضرور نیست که طفل شما با جرنگانه بازی کند. سوالی که از خود باید بکنید این است که آیا طفل شما دست‌ها و پاهای خود را حرکت می‌دهد.

بخاطر داشته باشید که یک طفل با اجرای فعالیت‌های که دیگر اطفال همسن وی در جامعه شما انجام می‌دهند، به بهترین وجه خواهد آموخت.

هر قسمت این دایره یک ساحهٔ انکشافی مختلف را نشان می‌دهد. تصاویر و کلمات مثال‌هایی از مهارت‌ها اند که بیشتر اطفال وقتی که ۱۲ ماهه باشند، آنها را دارند.



اطفالی که ۲ مهارت را از هر کدام از بخش‌های این دایره انجام داده نتوانند، از فعالیت‌هایی سود خواهند برد که اطفال را کمک می‌کند تا در آن ساحه انکشاف یابند، مگر تصاویر صرف مثال‌هایی از مهارت‌ها را نشان می‌دهند. طور مثال، در بخش اجتماعی دایره: ضرور نیست که شما با طفل خود چشم‌پتکان بازی کنید. سوالی که از خود باید بکنید اینست که آیا طفل شما از بازی‌های اجتماعی لذت می‌برد.

بخاطر داشته باشید که یک طفل با اجرای فعالیت‌های که دیگر اطفال همسن وی در جامعه شما انجام می‌دهند، به بهترین وجه خواهد آموخت.


هر قسمت این دایره یک ساحة انكشافی مختلف را نشان می‌دهد. تصاویر و کلمات مثال‌هایی از مهارت‌ها اند که بیشتر اطفال وقتی که ۲ ساله باشند، آنها را دارند.



اطفالی که ۲ مهارت را از هر کدام از بخش‌های این دایره انجام داده نتوانند، از فعالیت‌هایی سود خواهند برد که اطفال را کمک می‌کند تا در آن ساحة انكشاف یابند، مگر تصاویر صرف مثال‌هایی از مهارت‌ها را نشان می‌دهند. طور مثال، در بخش ذهنی (روانی) دایره: ضرور نیست که طفل شما بتواند دهل بنوازد. سوالی که از خود باید بکنید اینست که آیا طفل شما می‌تواند دو شی را باهم استفاده کند.

بخاطر داشته باشید که یک طفل با اجرای فعالیت‌های که دیگر اطفال همسن وی در جامعه شما انجام می‌دهند، به بهترین وجه خواهد آموخت.


هر قسمت این دایره یک ساحت انکشافی مختلف را نشان می‌دهد. تصاویر و کلمات مثال‌هایی از مهارت‌ها اند که بیشتر اطفال وقتی که ۳ ساله باشند، آنها را دارند.



اطفالی که ۲ مهارت را از هر کدام از بخش‌های این دایره انجام داده نتوانند، از فعالیت‌هایی سود خواهند برد که اطفال را کمک می‌کند تا در آن ساحت انکشافی یابند، مگر تصاویر صرف مثال‌هایی از مهارت‌ها را نشان می‌دهند. طور مثال، در بخش اجتماعی دایره: ضرور نیست که طفل شما زمین را جاروب نماید. سوالی که از خود باید بکنید اینست که آیا طفل شما از کمک کردن با اعضای خانواده لذت می‌برد.

بخاطر داشته باشید که یک طفل با اجرای فعالیت‌های که دیگر اطفال همسن وی در جامعه شما انجام می‌دهند، به بهترین وجه خواهد آموخت.

هر قسمت این دایره یک ساحهٔ انکشافی مختلف را نشان می‌دهد. تصاویر و کلمات مثال‌هایی از مهارت‌ها اند که بیشتر اطفال وقتی که ۵ ساله باشند، آنها را دارند.



اطفالی که ۲ مهارت را از هرکدام از بخش‌های این دایره انجام داده نتوانند، از فعالیت‌هایی سود خواهند برد که اطفال را کمک می‌کند تا در آن ساحه انکشاف یابند، مگر تصاویر صرف مثال‌هایی از مهارت‌ها را نشان می‌دهند. طور مثال، در بخش اجتماعی دایره: ضرور نیست که طفل شما به درس معلم گوش دهد. سوالی که از خود باید بکنید اینست که آیا طفل مقررات را مانند دیگر اطفال می‌داند.

بخاطر داشته باشید که یک طفل با اجرای فعالیت‌های که دیگر اطفال همسن وی در جامعه شما انجام می‌دهند، به بهترین وجه خواهد آموخت.