



فصل نهم

آموزش استفاده از زبان گفتاری

اطفالی که می‌توانند تفاوت بین بسیاری از کلمات را بشنوند یا پس از آموزش گپ زدن ناشنوا شده اند، ممکن است بتوانند از زبان گفتاری استفاده کنند.

صحبت کردن در بیشتر اطفال ناشنوا با اطفالی که شنیده می‌توانند، فرق دارد. افرادی که یک طفل ناشنوا را خاص را به خوبی نمی‌شناسند، اغلب در فهمیدن گفتارش مشکل دارند. اگر با طفل خود برای مفاهیم از زبان گفتاری استفاده می‌کنید او در مسیر یادگیری لب‌خوانی و واضح صحبت کردن به کمک بیشتری نیاز خواهد داشت. زمانی نتیجه بهتر گرفته می‌توانید که شما و طفل شما باهم از یادگیری کلمات و زبان لذت ببرید. به یاد داشته باشید، همه افراد خانه باید تا حد امکان با طفل شما صحبت کنند.

اول، طفل شروع به فهمیدن کلماتی می‌کند که دیگران به کار می‌برند. سپس طفل شما شروع به کار برد کلمات در مورد افراد و چیزهایی می‌کند که هر روز آنها را می‌بیند و برای او مهم هستند. بعداً او انواع مختلفی از کلمات را یاد خواهد گرفت. این به طفل شما کمک می‌کند تا یاد بگیرد با جملات صحبت کند. برای رهنمایی در مورد نحوه آموزش زبان به طفل تان به فصل ۳ مراجعه کنید.


چگونه توجه طفل خود را جلب کنید

طفل شما برای فهمیدن کلمات نیاز دارد تا لب‌های شما را ببیند. مطمئن شوید که وقتی گپ می‌زنید او به شما نگاه می‌کند.

اگر طفل شما به نام خود پاسخ می‌دهد، از گفتن نامش برای جلب توجه او استفاده کنید. اگر پاسخ نداد، سعی کنید با پای خود به زمین ضربه بزنید تا لرزش را احساس کند.



راه‌های حفظ علاقمندی فرزندتان



وقتی صحبت می‌کنید روبروی طفل و در روشنی خوب قرار بگیرید تا طفل بتواند صورت شما را ببیند.

سعی کنید صداهای موجود در اطراف خود را کاهش دهید. به یاد داشته باشید که از نزدیک با طفل صحبت کنید. اگر شنوایی او در یک گوش بهتر است، به خاطر داشته باشید که نزدیک همان گوش صحبت کنید.

- در باره چیزهایی که می‌داند و می‌تواند ببیند صحبت کنید، مثل: غذا، لباس، اسباب بازی‌هایش.

- در باره چیزهایی مورد علاقه اش صحبت کنید. اگر او موترها را دوست دارد، در باره آنها صحبت کنید. اگر دوست دارد با عروسک‌ها بازی کند، در مورد کاری که انجام می‌دهد صحبت کنید.

- اغلب صحبت کنید، نه فقط در زمان تدریس. ممکن است طفل شما هنوز کلمات را نفهمد، اما به گپ زدن شما به او کمک می‌کند تا از زبان بیشتر آگاهی پیدا کند.

- سعی کنید صداهای موجود در اطراف خود را کاهش دهید. به یاد داشته باشید که از نزدیک با

طفل صحبت کنید. اگر شنوایی او در یک گوش بهتر است، به خاطر داشته باشید که نزدیک همان گوش صحبت کنید.

چگونه به طفل خود کمک کنید تا صداهای گفتاری را بیاموزد

به سادگی صحبت کردن با طفل که شنوایی دارد کافی است تا بتواند گپ زدن را بیاموزد. اما جهت کمک به آموزش صحبت کردن طفلی که به خوبی شنیده نمی‌تواند، باید به خاطر داشت که او باید به صداهای گفتاری

تمتایز سازنده کلمات گوش دهد و آنها را به خاطر بسپارد. بنابراین علاوه بر صحبت کردن طبیعی با فرزندتان باید از طفل خود بخواهید به صداهای گفتاری خاص گوش دهد و آنها را مورد استفاده قرار دهد.



هرزبانی صداهایی دارد که یادگیری آنها برای اطفال یادگیری برخی از آنها آسانتر و برخی از آنها دشوارتر است. ابتدا صداهای آسانتر را آموزش دهید (مانند "ما" قبل از "را").

هر ۲ هفته، یک صدای گفتاری متمایز متفاوت را انتخاب کنید و تاجایی که می‌توانید از آن استفاده کنید – در مکالمه، با خودش و یا به شکل یک بازی. از افراد دیگر نیز بخواهید که از همان صدای گفتاری استفاده کنند. صدای انتخاب شده را هر قدر که بیشتر می‌توانید، تکرار کنید. صدای گفتاری را به تنهایی نیز استفاده کنید، مانند: گفتن س-س-س-س سرد.

◀ چگونه به طفل خود کمک کنید تا اولین کلمات خود را بیاموزد




طفل شما باید یاد بگیرد که به لب‌های شما نگاه کند و با دقت گوش دهد. بنابراین بهتر است هر بار فقط چند کلمه را آموزش دهید.

لب‌های خود را در آئینه تماشا کنید یا به لب‌های دیگران در هنگام صحبت نگاه کنید تا ببینید چه نوع صداهایی روی لب‌های شما دیده شده می‌تواند. گاهی اوقات صداهای مختلف روی لب‌ها یکسان به نظر می‌رسند. به زودی خواهید دید که لب‌خوانی چقدر سخت است.

برای کمک به طفل در یادگیری یک کلمه:

کلمات "ماما"، "بابا"، "پاما" همه روی لب‌ها یکسان دیده می‌شوند.

۱. چند کلمه را انتخاب کنید که به آسانی روی لب‌ها دیده شوند. دیدن برخی آسانتر از بقیه است. صداهایی مانند "ب" که لب‌ها بسته شده و سپس باز می‌شوند، آسانتر دیده می‌شوند.



۲. کلماتی را انتخاب کنید که به آسانی شنیده می‌شوند. برخی صداها بلندتر از صداهای دیگر هستند. بعضی از بلندترین صداها عبارت اند از: "آ" مثل "ماما" و یا "پاپا"، "او" مثل "بوت" و "ای" مثل "سیب". اینها کلمات خوبی اند که با آنها شروع شود.

۳. شنیدن یک کلمه اگر در ابتدا یا انتهای جمله باشد، آسانتر است.



۴. برای آموزش کلمات، باید صداها بار آنها را بکار برید. بنابراین کلماتی را انتخاب کنید که در مکالمه بارها در جریان یک روز بتوان از آنها استفاده کرد.

۵. از عین کلمات در موقعیت‌های مشابه بارها و بارها استفاده کنید. تکرار آنها ضروری است و اطفال خورده‌سال آن را دوست دارند.
۶. واضح صحبت کنید. از حرکات لب با دقت، اما نه اغراق آمیز استفاده کنید.
۷. فهرست کوتاهی از کلمات مفیدی که می‌خواهید فرزندتان یاد بگیرد تهیه کنید و از همه اعضای خانواده بخواهید که اغلب از آنها استفاده کنند. کلماتی را انتخاب کنید که به آسانی روی لب‌ها دیده شوند.



همه باید برای چیزهایی که می‌توانند نام‌های مختلف داشته باشند باید عین نام را استفاده کنند - مانند "کرتی" و یا "جمپر".

وقتی مطمئن شدید که طفل شما کلماتی را که استفاده می‌کنید درک نموده و می‌فهمد، کلمات بیشتری را آموزش دهید که صدا و شکل آنها بسیار متفاوت از چند کلمه اول باشد. همانطور که کلمات جدید را طفل خود آموزش می‌دهید، به تمرین کلمات قبلی نیز ادامه دهید.

طفل شما نیاز دارد تا انواع مختلف کلمات را بداند

علاوه بر یادگیری نام اشیاء و افراد، طفل شما نیاز به یادگیری بسیاری از انواع دیگر کلمات دارد. این به طفل شما کمک می‌کند تا بیشتر در



مورد دنیای اطراف خودش بیاموزد و به او کمک می‌کند تا بعداً با جملات صحبت کند. مطمئن شوید که تمام موارد زیر را تمرین نمایید:

- نام‌های مناسب (نام داده شده به هر فرد)

- کلمات عملکرد



- کلمات توصیفی دهنده



- کلمات احساسی



دانستن کلمات نام، "کلمات عملکرد"، کلمات توصیفی" و "کلمات احساسی" به طفل کمک می‌کند تا از آن کلمات جهت فکر کردن در مورد جهان اطرافش استفاده کند.

وقتی اطفال معانی کلمات را بدانند، می‌توانند یاد بگیرند که چیزهای مختلف را مقایسه کرده، سورت نموده و مرتب کنند، مسایل را حل کنند و احساسات را توصیف نمایند. برای معلومات بیشتر در مورد چگونگی انکشاف زبان و تفکر اطفال به فصل ۷ مراجعه کنید.

◀ چگونه طفل خود را تشویق کنید تا استفاده از کلمات را شروع کند

اگر طفل شما در شنیدن صداهای گفتاری مشکل دارد، می‌تواند یاد بگیرد که به لب‌های شما نگاه کند تا به او سرخ‌هایی در مورد نحوه بیان آن کلمات بدهد. بالین حال، مهم است به یاد داشته باشید که بسیاری از صداها روی لب‌ها یکسان به نظر می‌رسند.

۱. اطفال را به استفاده از کلمات در جریان بازی تشویق کنید. در مقابل طفل در روشنی کافی بنشینید و چیزی را که به او علاقه دارد، مانند یک اسباب بازی مورد علاقه، به او نشان دهید. او را تشویق کنید هنگام گفتن نام اسباب بازی، حرکت لب‌های شما را تماشا کند. یک کلمه را چندین بار تکرار کنید.
۲. از طفل بخواهید سعی کند از شما تقلید نماید.



حتماً واضح و طبیعی صحبت کنید. این به طفل شما کمک می‌کند تا لب‌های دیگر افرادی که عین کلمات را می‌گویند، بخواند.



۳. با طفل در مقابل یک آئینه بنشینید، طوری که طفل هر دو طرف صورت شما را دیده بتواند. یک شی را برایش نشان دهید. نام آن شی را بگویید و بعد از او بخواهید که از شما تقلید کند.

۴. این مراحل را با کلمات مختلف تکرار کنید، بخصوص کلماتی که مربوط به نام اشیایی است که طفل شما در همان لحظه به آن دلچسپی نشان می‌دهد.

انتظار نمی‌رود که طفل شما کلمات را دقیقاً بدرستی ادا نماید. بخاطر داشته باشید که او شنیده نمی‌تواند که کلمات چه صدایی خواهند داشت. در اول، شما حتی ممکن است درک نکنید که او چه کلمه را می‌گوید. اما او را بخاطر کوشش وی تمجید کنید و در مورد این که چرا طفل شما کلمات را واضح نمی‌گوید، بسیار نگران نباشید.



◀ طفل خود را تشویق کنید تا نیازهای ساده خود را تفهیم کند

وقتی طفل شما چیزی را می‌خواهد، بیشتر مشتاق است تا کلمه را بیاموزد که او را در رسیدن به خواسته‌اش کمک کند.

- هر وقت به نظر میرسد که فرزندتان چیزی می‌خواهد، او را تشویق کنید تا با استفاده از کلمات، چیزی را می‌خواهد درخواست کند.

◀ چگونه طفل خود را تشویق کنید تا سوالات ساده را پاسخ دهد

پرسیدن سوال از طفل راه خوبی برای تشویق او به صحبت کردن است. به یاد داشته باشید که برای کمک به طفل تان تا متوجه شود که از او سوال می‌کنید، از حالت چهره (مانند بالا بردن ابروها و نشان دادن حالت ابهام) و حرکات بدن (مانند کج کردن سر) استفاده کنید.

- برای شروع، سعی کنید سوالاتی بپرسید که نیاز به پاسخ "بلی" یا "نه" دارند. وقتی طفل شما سر خود را به علامت "بلی" یا "نه" تکان می‌دهد به او یادآوری کنید تا از کلمه استفاده کند که همان پیام را می‌رساند.

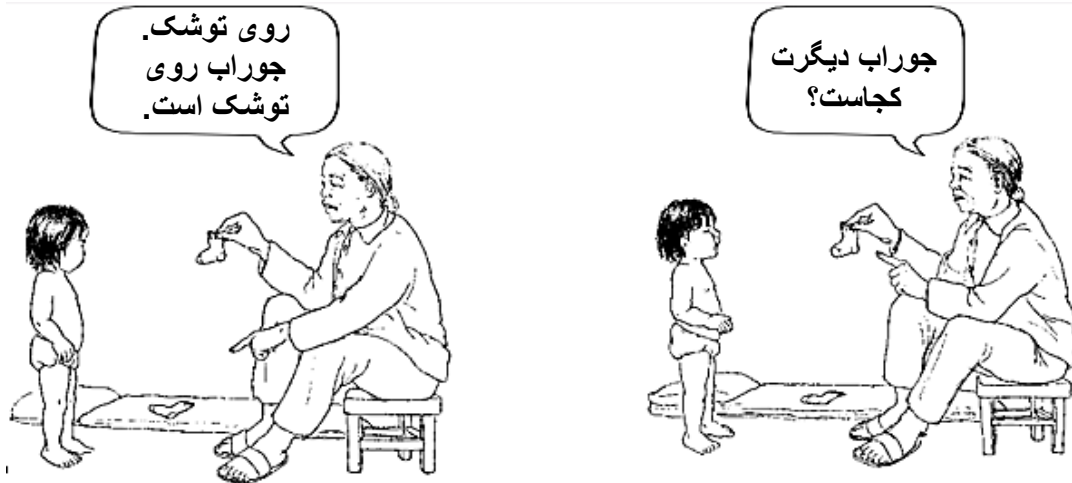


- سوالاتی بپرسید که می‌توانند با یک کلمه واحد پاسخ داده شوند.

اگر طفل تان پاسخ داد، او را تحسین کنید. اگر طفل شما پاسخ نداد:

- ممکن است کلماتی را که شما استفاده می‌کنید نفهمیده باشد.
- ممکن است نفهمیده باشد که یک سوال به پاسخ نیاز دارد.

شما می‌توانید در ابتدا با پاسخ دادن آنها، به طفل خود در مورد سوالات آموزش دهید. بعد از مدتی او مقصد را درک خواهد کرد.



- حالاتی ایجاد کنید که در آن طفل شما نیاز پیدا کند تا از شما چیز درخواست کند. در اینجا خواهر رونا برایش یک پشقاب خالی را داده و منتظر می‌ماند تا او درخواست لوبیا کند.

◀ به طفل خود کمک کنید تا به نحوه بیان کلمات توجه کند



هر وقت مردم صحبت می‌کنند، تمایل دارند به برخی از کلمات بیشتر از دیگر کلمات فشار وارد کنند (بلندی صدا)، بعضی از کلمات را سریعتر از دیگر کلمات بیان کنند (ریتم) و یا صدای خود را بم یا زیر می‌کنند (زیرو بم صدا).

مردم همچنان با لحن یا تون صدا احساس خود را نشان می‌دهند. این روش‌های مختلف در صحبت، همه به پیام ارسال شده معنا می‌بخشند.

◀ چگونه به طفل خود کمک کنید تا چیزها را به روش‌های مختلف بیان کند

همانطور که طفل شما یاد می‌گیرد که بشنود و تماشا کند که چیزها به روش‌های مختلف گفته می‌شوند، باید یاد بگیرد که به روش‌های مختلف آنها را بیان کند.

- بازی‌هایی انجام دهید که طفل شما را تشویق می‌کند تا با احساس صحبت کند.



- طفل خود را به آواز خواندن تشویق کنید. این کار به بالا و پایین رفتن صدایش کمک خواهد کرد و نیز به تغییر در ریتم گفتارش کمک می‌کند.



◀ چگونه به طفل خود کمک کنید تا درخواست‌های ساده را دنبال کند

همانطور که طفل شما یاد می‌گیرد که نام اشیاء، افراد و فعالیت‌ها را تشخیص دهد، می‌تواند درخواست‌های ساده شما را درک کند. با درخواست‌های کوتاه شروع کنید. بر کلماتی که طفل شما از قبل می‌داند تأکید کنید و برای شفافتر شدن بیشتر پیام از ژست‌ها استفاده کنید. مطمئن شوید که به فرزندتان زمان کافی برای پاسخ دادن بدهید. در صورت لزوم درخواست را تکرار کنید.

سپس در مورد اشیاء یا افرادی درخواست کنید که نمی‌تواند ببیند.

در ابتدا، در مورد اشیاء یا افرادی که می‌تواند آنها را در اطراف خود ببیند، درخواست کنید.



◀ راه‌هایی برای تشویق طفل‌تان تا کلمات بیشتری را بیاموزد

بهترین راه برای کمک به طفل‌تان آن است که تا حد توان با او ارتباط برقرار کرده و او را تشویق کنید تا با شما صحبت کند. در اینجا چند نظریه برای برقراری ارتباط بیشتر در طول روز آمده است:



- کارهای روزانه زمان خوبی برای یادگیری لغات جدید است. این زمان به طفل فرصتی می‌دهد تا عین کلمات را بارها و بارها تکرار کند.



- اشتباه کنید تا طفل شما تشویق گردد که شما را اصلاح کند.



- یک کلمه را در یک آواز خوانی یا ترانه کودکان که طفل اغلب آن را شنیده است حذف کنید و از طفل بخواهید که کلمه حذف شده را بگوید.

پس از استفاده کلمات واحد، طفل شروع می‌کند که کلمات را کنار هم قرار دهد تا افکار را کامل بیان کند. در ابتدا ۲ کلمه را کنار هم قرار می‌دهد. سپس او شروع به استفاده از ۳ کلمه نموده و در نهایت، گروه‌های بیشتری از کلمات را کنار هم به کار می‌برد.

کنار هم قرار دادن گروه‌های کلمات گام بزرگی برای طفل است. این کار به او اجازه می‌دهد تا در مورد اشیاء و افراد موجود در اطرافش بیشتر گپ بزند. ابتدا قبل از آن که خودش اقدام به این کار کند، باید بیاموزد تا درک کند که دیگران چگونه این کار را انجام می‌دهند.

درک گروه‌های کلماتی که دیگران استفاده می‌کنند

چگونه به طفل خود کمک کنید تا گروه کلمات را بفهمد



۱. وقتی طفل شما از یک شی یا شخص نام می‌برد، آنچه را که می‌گوید گسترش دهید.

روی گروهی از کلماتی که می‌خواهید طفل شما بیاموزد، تأکید کنید و آن گروه کلمات را چندین بار تکرار کنید.



۲. اگر طفل شما طوری پاسخ می‌دهد که نشان می‌دهد فهمیده است، او را تحسین کنید. اگر پاسخ نداد، کلمات را چندین بار تکرار کنید.

۳. این کلمات را هر قدر بیشتر که می‌توانید در طول روز تکرار کنید. تمام اعضای خانواده را نیز تشویق کنید که این کلمات را استفاده کنند.



در این مثال والدین نام یک شی (تخم) را با کلمه‌ای که آن را توصیف می‌کند (مرغ) کنار هم قرار داده‌اند. کاربرد گروهی از کلمات در یک جمله می‌تواند به تمرکز توجه طفل روی کلمات کمک نماید.

برای تدریس سایر گروه‌های کلمات به طفل‌تان، سعی کنید نام یک شی یا شخص را با کلمات ذیل کنار هم قرار دهید:



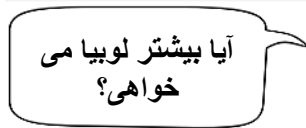
- کلمه که نشان می‌دهد که شخص یا شی چه می‌کند؟



- کلمه که نشان می‌دهد یک شی متعلق به چه کسی یا به چه چیزی است؟



- کلمه که نشان می‌دهد یک شخص یا یک شی در کجا است؟



- کلمه که نشان می‌دهد شخصی می‌خواهد که چیزی دوباره واقع شود.



- کلمه که نشان می‌دهد چیزی تمام شده، یا چیزی دوباره انجام داده نمی‌شود.

◀ چگونه به طفل خود کمک کنید تا درخواست های ۲ مرحله‌ای را تعقیب کند

وقتی طفل شما کلمات بیشتری را بفهمد می‌تواند درخواست های مشکل‌تری را تعقیب کند. شما می‌توانید با گسترش دادن درخواست‌های ساده که طفل شما از قبل یاد گرفته است، شروع کنید و آنها را به درخواست‌هایی تبدیل کنید که ۲ مرحله دارند.



سپس به آهستگی درخواست‌ها را بیشتر دشوار سازید.



آموزش استفاده از گروه‌های کلمات

برای این که طفل به تنهایی شروع به استفاده از گروه‌های کلمات کند، باید چندین کلمه را بفهمد تا بتواند آنها را به روش‌های مختلف کنار هم قرار دهد.

◀ راه‌های تشویق طفل تان برای کنار هم قرار دادن کلمات

وقتی طفل شما یک کلمه واحد را می‌گوید، او را تشویق کنید تا چیزی را که می‌گوید گسترش دهد. شما می‌توانید:

- خودتان یک کلمه را گسترش دهید و او را تشویق کنید که از شما تقلید کند.
- یک سوال بپرسید و او را تشویق کنید که پاسخ دهد.



در اینجا چند نظریه دیگر برای تشویق طفل‌تان به استفاده از گروه‌های کلمات آمده است:

بوی خوبی دارد!
داخل دیگ چیست؟



• از طفل خود در مورد کاری که انجام می‌دهد پرسید.

• از طفل خود بخواهید یک پیام ساده را ارائه دهد.

سبب بسیار سنگین
است، چی باید بکنیم؟



سنگین.

به پدر بگو،
"بیا نان بخور".



• وقتی طفل شما مشکلی دارد، از او بخواهید که به شما بگوید چگونه آن را حل نماید.

... و بعد از آن دهقان
به دریا افتاد -
- به دریا افتاد!



• سعی کنید باهم یکجا قصه بگویید. وقتی طفل شما بارها داستانی را شنیده و دیده باشد، ممکن است بتواند بخشی از آن خودش تعریف کند.

- طفل خود را تشویق کنید تا نقش‌های مختلف را اجرا کند.



- وقتی طفل شما کلمات را کنار هم قرار می‌دهد او را تحسین کنید. با استفاده از جملات کامل، آنچه را که او می‌گوید گسترش دهید. با او با جملات کامل صحبت کنید. اما از او انتظار نداشته باشید که هنوز از جملات کامل استفاده کند.



- نظریات و یا احساساتی را که در هنگام بازی به آن فکر می‌کنید باهم به اشتراک بگذارید.



- به تمرین زبان گفتاری ادامه دهید. به یاد داشته باشید، برای طفل شما مهم است که زبانی داشته باشید که همه شما بتوانید آن را استفاده نمایید.