



## Anexa C

# Hărți de dezvoltare a copilului


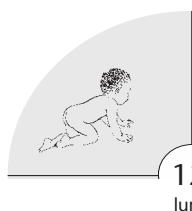

### Cum să folosim aceste hărți de dezvoltare a copilului

Copiii se dezvoltă în mai multe domenii: fizic (corpul), mental (mintea), comunicativ (semne și vorbit) și social (relaționarea cu ceilalți). Oricare dintre acțiunile făcute de copil include o abilitate din fiecare domeniu. De exemplu, când un copil întinde mâinile să fie ținut în brațe, el folosește:

- o abilitate fizică – își ridică mâinile
- o abilitate mentală – vă recunoaște
- o abilitate de comunicare – vă spune ce dorește
- o abilitate socială – îi place să fie ținut în brațe



Hărțile din acest capitol arată unele dintre abilitățile pe care copiii le învață și vârsta la care le învață majoritatea lor. Puteți folosi hărțile pentru informații generale despre cum se dezvoltă copiii și pentru a afla ce abilități trebuie să învețe copilul dumneavoastră.



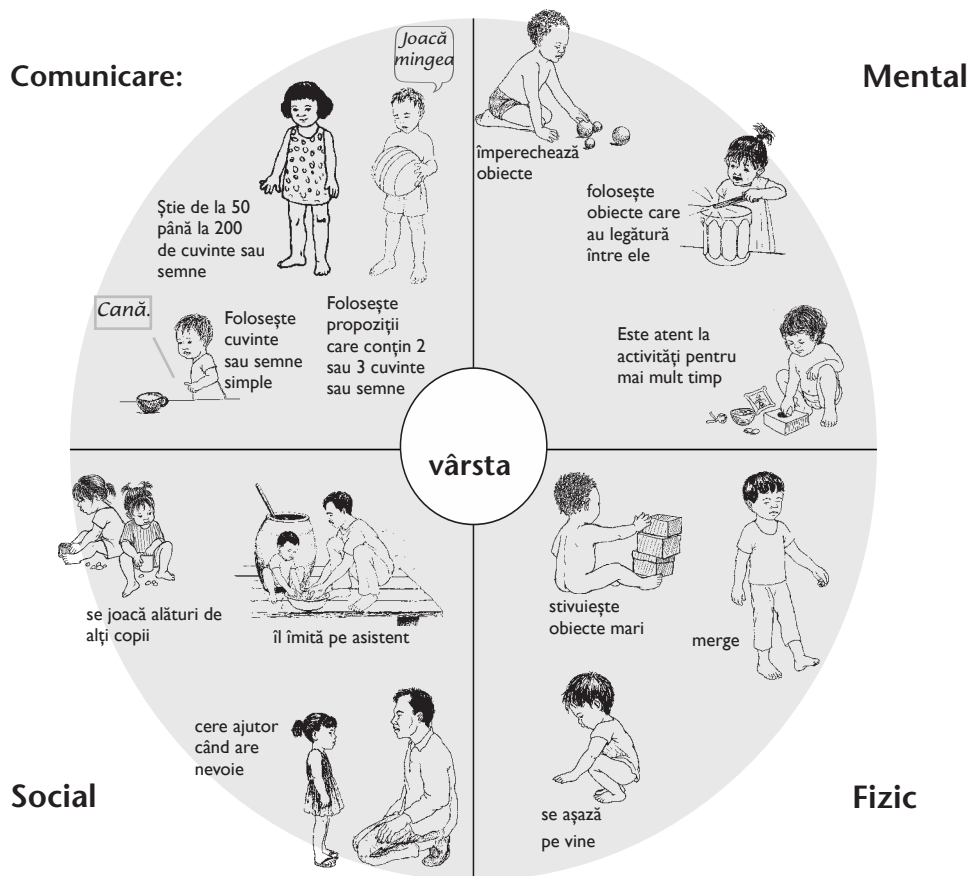
Hărțile vă arată cum se modifică abilitățile fizice ale copilului pe măsură ce acesta crește.

#### ^ Cum știm ce deprinderi trebuie să învețe copilul

Găsiți harta cu vârsta cea mai apropiată de a copilului dumneavoastră. Pe hartă, înconjurați deprinderile pe care copilul deja le are. Puteți descoperi că îi lipsesc unele deprinderi pe care alți copii de vârsta lui le au. Știind acest lucru puteți alege ce activități să lucrați cu copilul dumneavoastră.

#### Dacă dezvoltarea copilului este sub nivelul celorlalți de aceeași vârstă

Este important să lucrați pe deprinderile pe care urmează să le învețe copilul, chiar dacă sunt deprinderi pe care ceilalți copii le învață mult mai devreme. Când copilul stăpânește deprinderile de bază, el va putea învăța deprinderile caracteristice vârstei lui. Încercarea de a învăța copilul deprinderi înainte ca el să fie pregătit, va duce la frustrări atât pentru dumneavoastră cât și pentru copil.

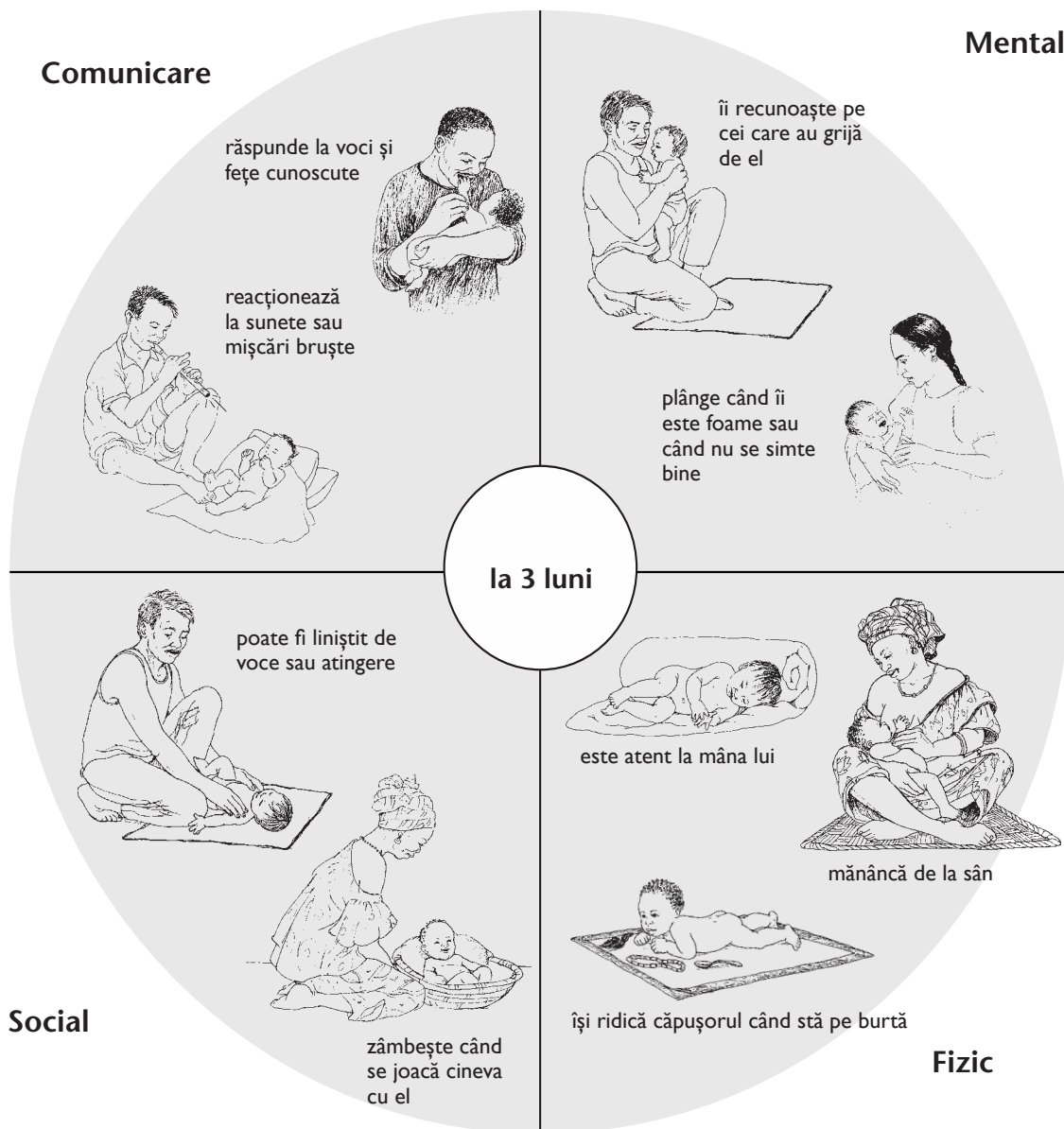


În reprezentarea de mai sus, o mamă a subliniat deprinderile unei fete de 20 de luni. Copilul are nevoie de ajutor pentru a dobândi deprinderi din fiecare domeniu, dar mai ales în comunicare și în zona mentală. Pentru un copil atât de mic, familia ar trebui să lucreze la comunicarea de bază (Capitolul 4) și să înceapă să introducă limbajul.

La un copil mai mare, căutați harta cea mai apropiată de vârsta lui. Dar e posibil să fie nevoie să vă uitați la hărți pentru copii mai mici, pentru a vedea abilitățile pe care le are copilul. Alte hărți vă vor da o idee despre tipurile de deprinderi care vor trebui învățate de copil înainte de a trece la învățarea deprinderilor de pe harta cea mai apropiată vârstei lui.

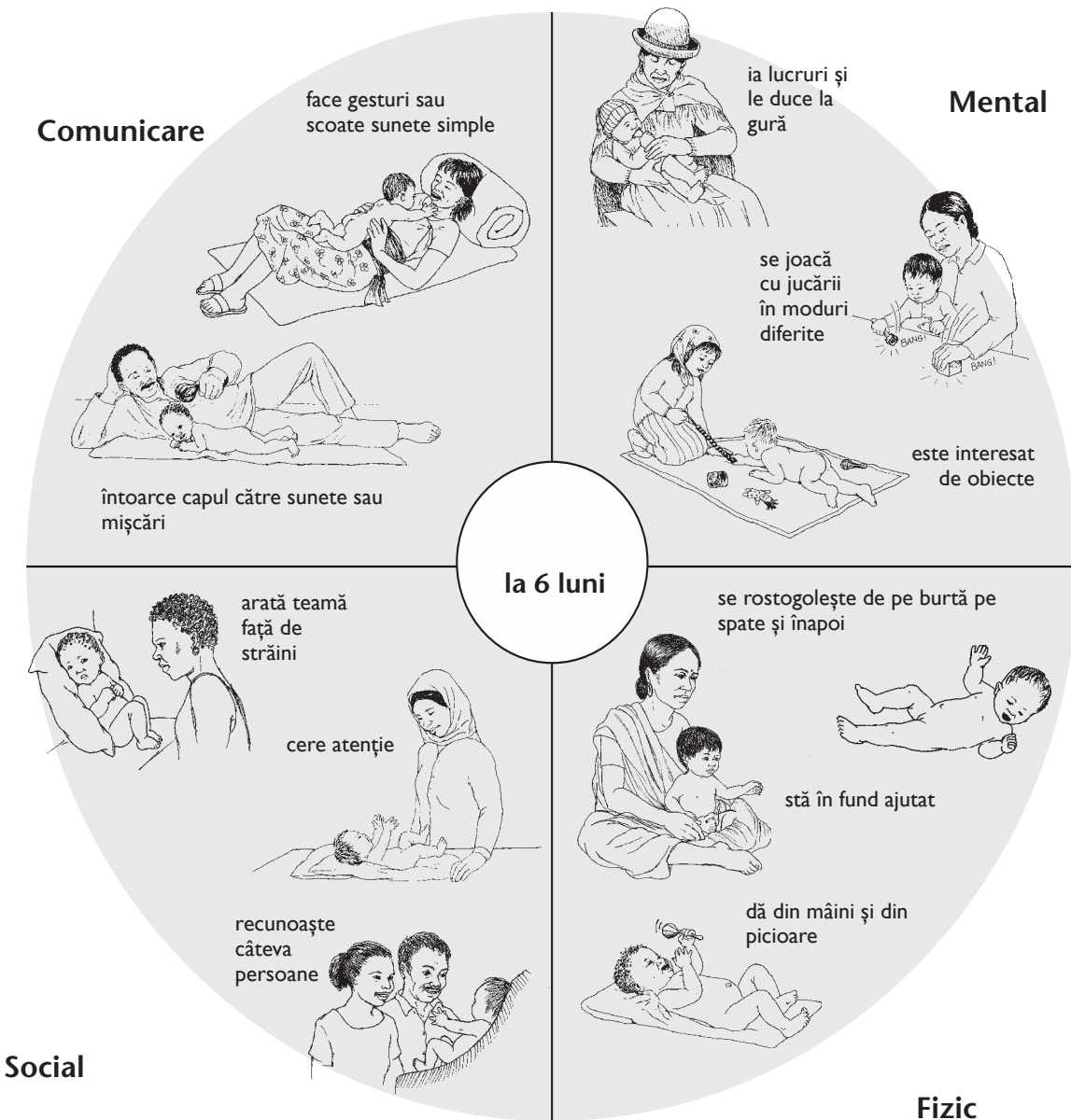
Dacă aveți un copil cu un nivel scăzut de auz, este posibil să aibă nevoie de ajutor suplimentar pentru a-și dezvolta abilitățile de comunicare, mentale, și sociale. Capitolele 2 și 3 sunt de folos pentru că explică cum învață copiii limbajul și vă dau câteva sfaturi despre cum să lucrați cu copiii mici. Deoarece deprinderile mentale ale copiilor cresc odată cu deprinderile de comunicare, activitățile din Capitolele 4, 7, 8, și 9 vor ajuta copilul să se dezvolte atât mental cât și din punct de vedere al comunicării. Capitolul 12, despre abilitățile sociale, vă sugerează multe moduri prin care puteți să ajutați un copil să-și dezvolte interacțiunile sociale.

Fiecare parte a acestui cerc arată un domeniu diferit de dezvoltare. Imaginile și cuvintele sunt exemple de deprinderi pe care mulți bebeluși le au la **3 luni**:



**Nu uitați că țelul dumneavoastră este ca bebelușul să ajungă la aceleași deprinderi ca și alți bebeluși de aceeași vârstă din comunitate.**

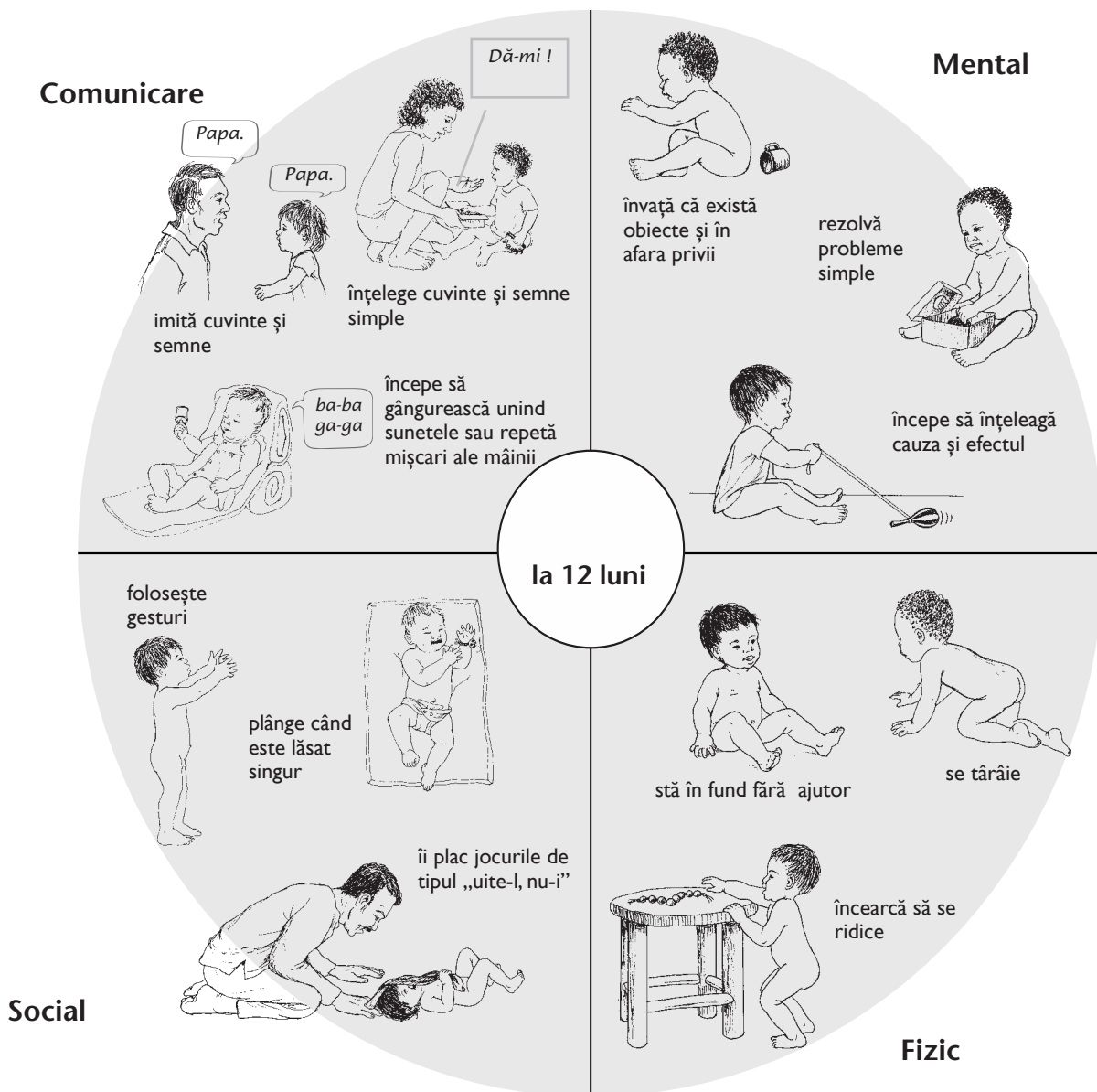
Fiecare parte a acestui cerc arată un domeniu diferit de dezvoltare. Imaginile și cuvintele sunt exemple de deprinderi pe care mulți bebeluși le au la **6 luni**.



Bebelușii surzi sau cu nivel scăzut de auz vor beneficia de activități care să-i ajute să-și dezvolte deprinderile din fiecare domeniu. Imaginile sunt doar exemple de deprinderi. Priviți domeniul „Fizic”: Copilul nu trebuie să se joace cu sunătoarea. Fiți atenți dacă bebelușul dă din mâini și din picioare.

**Nu uitați că țelul dumneavoastră este ca bebelușul să ajungă la aceleași deprinderi ca și alți bebeluși de aceeași vârstă din comunitate.**

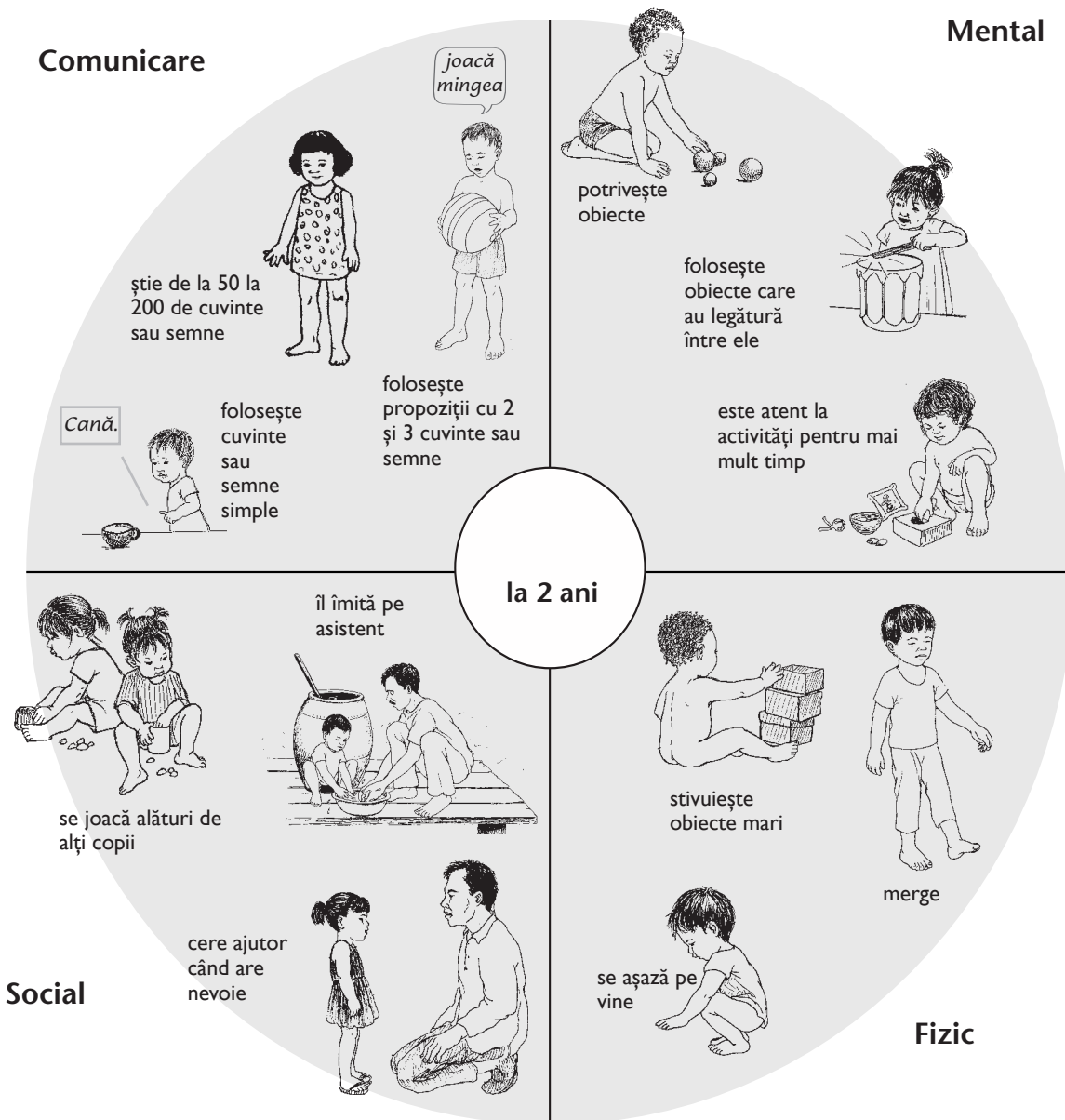
Fiecare parte a acestui cerc arată un domeniu diferit de dezvoltare. Imaginile și cuvintele sunt exemple de deprinderi pe care mulți bebeluși le au la 12 luni.



Bebelușii surzi sau cu nivel scăzut de auz vor beneficia de activități care să-i ajute să-și dezvolte deprinderile din fiecare domeniu. Imaginile prezintă doar exemple de deprinderi. Priviți la domeniul „Social”: Nu trebuie să vă jucați de-a „uite-l, nu-i”. Trebuie să vedeți dacă bebelușului îi place să se joace.

**Nu uitați că țelul dumneavoastră este ca bebelușul să ajungă la aceleași deprinderi ca și alți bebeluși de aceeași vârstă din comunitate.**

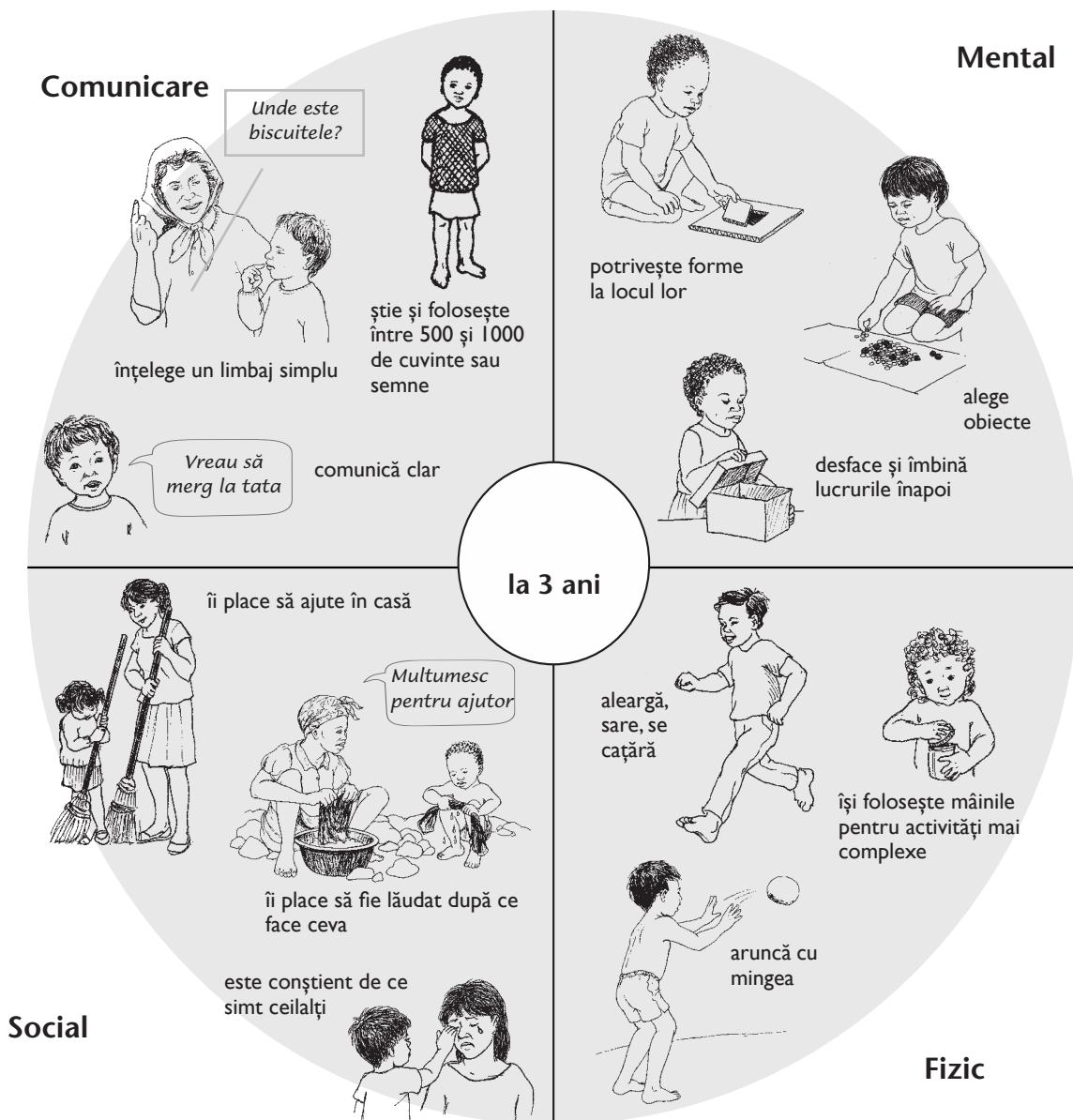
Fiecare parte a acestui cerc arată un domeniu diferit de dezvoltare. Imaginile și cuvintele sunt exemple de deprinderi pe care mulți copii le au **la 2 ani**.



Copiii surzi sau cu nivel scăzut de auz vor beneficia de activități care să-i ajute să-și dezvolte deprinderile din fiecare domeniu. Imaginile prezintă doar exemple de deprinderi. Priviți la domeniul „Mental”: Copilul nu trebuie neapărat să știe să cânte la tobă. Trebuie să vedeți dacă știe să potrivească 2 obiecte.

**Nu uitați că țelul dumneavoastră este să aveți un copil care să ajungă la aceleași deprinderi ca și alți copii de aceeași vârstă din comunitate.**

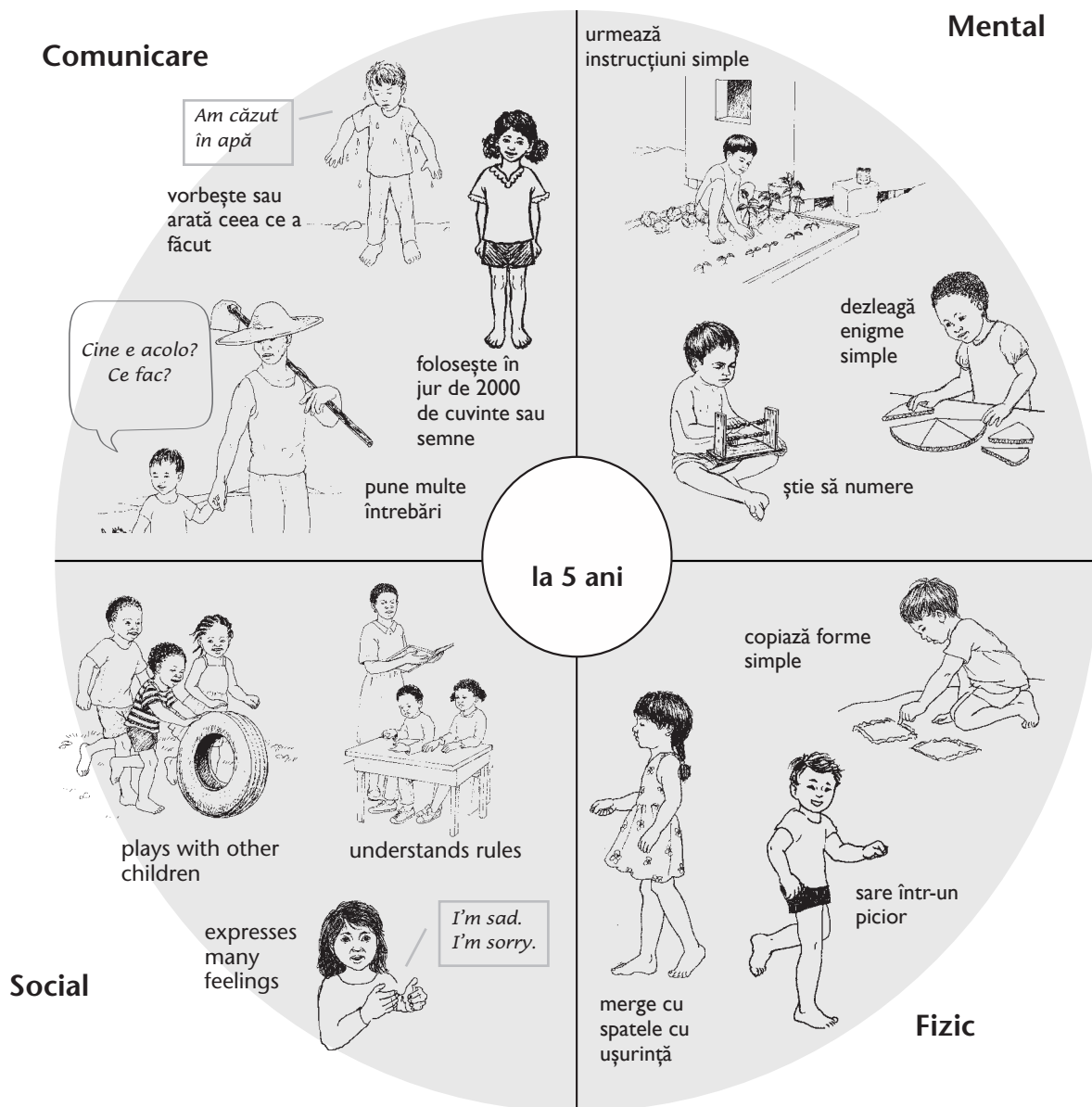
Fiecare parte a acestui cerc arată un domeniu diferit de dezvoltare. Imaginile și cuvintele sunt exemple de deprinderi pe care mulți copii le au **la 3 ani**.



Copiii surzi sau cu nivel scăzut de auz vor beneficia de activități care să-i ajute să-și dezvolte deprinderile din fiecare domeniu. Imaginile prezintă doar exemple de deprinderi. Priviți la domeniul „Social”: Copilul nu trebuie neapărat să măture. Trebuie să vedeți dacă îi place să participe la treburi împreună cu familia.

**Nu uitați că țelul dumneavoastră este să aveți un copil care să ajungă la aceleași deprinderi ca și alți copii de aceeași vârstă din comunitate.**

Fiecare parte a acestui cerc arată un domeniu diferit de dezvoltare. Imaginile și cuvintele sunt exemple de deprinderi pe care mulți copiii le au **la 5 ani**.



Copiii surzi sau cu nivel scăzut de auz vor beneficia de activități care să-i ajute să-și dezvolte deprinderile din fiecare domeniu. Imaginile prezintă doar exemple de deprinderi. Priviți la domeniul „Social”: Copilul nu trebuie neapărat să fie atent la un profesor. Trebuie să vedeți dacă înțelege regulile ca și ceilalți copii.

**Nu uitați că țelul dumneavoastră este să aveți un copil care să ajungă la aceleași deprinderi ca și alți copii de aceeași vârstă din comunitate.**