

ملحق ب

لعِب يُمكنك صنعها

لُعِب تُساعد على تطوير استعمال اليدين وحاسة اللمس
يُمكنك عمل الخرز والسلاسل من الثمار والبندق.

شائك (مشوك) وناعم
خشن
رَغِب (مغطى بالشعر) أو متوجج
مجعد
ناعم
متلو



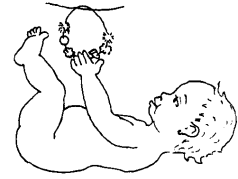
حين تُطوّر الطفلة التحكّم
في يديها أكثر، يُمكنها أن
تبدأ في عمَل السلاسل
والعقود بنظم
الخرز على
الحبل.

يستطيع الطّفَل أن يلعب
بإدخال البندق والقرون في
الإناء وإخراجها.

للطفلة الرضيعة، علق
حلقة من الخرز حيث
يُمكنها الوصول إليها
وإمسакها.

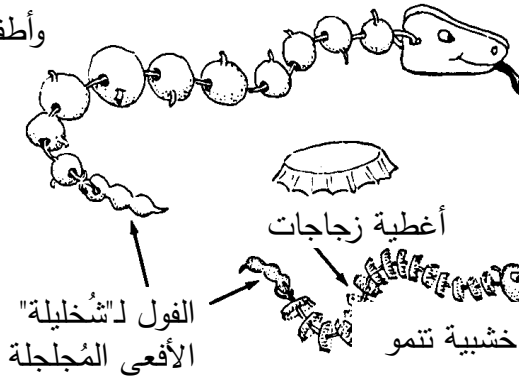


يُمكنه بعدها أن
يتعلّم تصنيفها.



إذا استخدمت خيالك، ستجد
أنواعًا لا حصر لها من لعب
الحيوانات تستطيع أنت
وأطفالك الاستمتاع بصنعها.

يُمكن صنع
"الثعابين" بنظم
البندق، وحبّات
جوز البلوط،
وأغطية الزجاجات،
أو أيّ مجموعة
متشابهة من
الأشياء.



ثمرة المانجو
الخضراء
الصغيرة (أو أي
شيء يخطر
على بالك).

أغطية زجاجات

الفول لـ"شخيلة"
الأفعى المُجلجلة

ثمار خشبية تنمو

بريًا (الباياتشه)

ثمرة الجواسيما

"القنafd"

جوزة بلوط



أعواد كثيرة العقد
من شجرة الباياتشه

الشخاليل ولعب الضوضاء الأخرى شُخيلة القرع

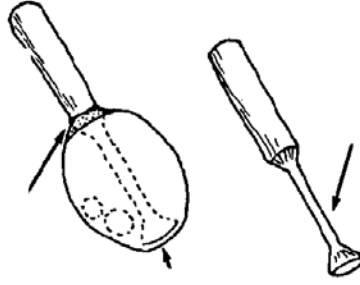
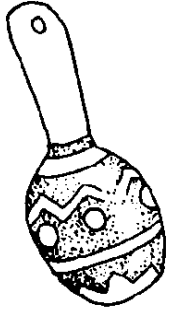
اقطع فتحة مستديرة في الجذع ونظّف البذور واللحمة. اتركها تجف جيدًا.

ضع داخلها حجرتين أو ثلاثة أحجار صغيرة، أو بندقًا أو أجسامًا أخرى.

ابحث عن عصا في حجم الفتحة. إذا كانت الفتحة كبيرة، رَفِّع هذا الجزء من العصا في القرعة.

لتقوية القرعة ولونها بألوان جميلة. اخلط صمغًا أبيض ونشارة خشب، وسدّ الفتحة هنا، ويعد جفاف الصمغ، صفرها جيدًا.

ابحث عن قرعة صغيرة (قرع بري أو قرع الشجر).

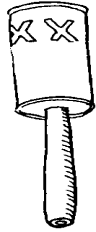


شُخيلة الخيزران (البامبو)

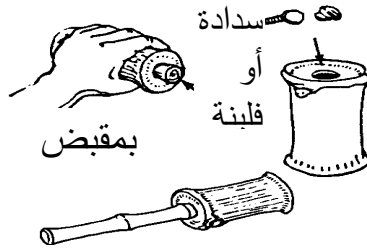


شُخيلة الزجاجة البلاستيكية

شُخيلة العلبه الصفيح

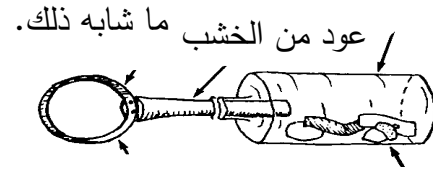


شكل بسيط



حلقات من زجاجة بلاستيكية، خيزران أو

ما شابه ذلك.



يُمكن لفّ الحلقة بالأشرطة من القماش أو الكاوتش الداخلي لدراجة لتمكين مسكها.

زجاجة بلاستيكية شفافة

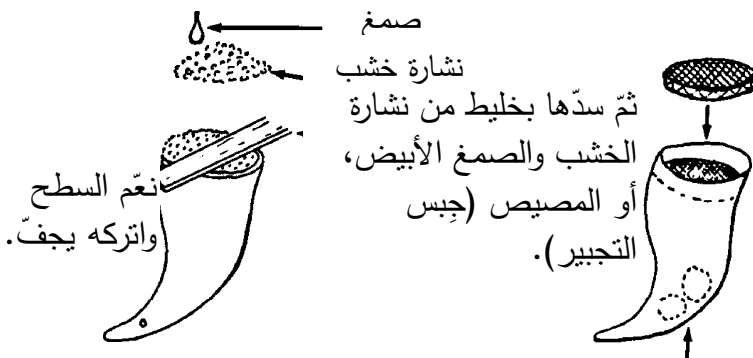
شرائط مقطوعة من زجاجة بلاستيكية ذات ألوان مختلفة، أحجار ملوّنة، بندق، إلخ.

شُخيلة قرن البقرة

ضع فيها سدادة من الخشب أو الورق المقوّى (الكرتون).

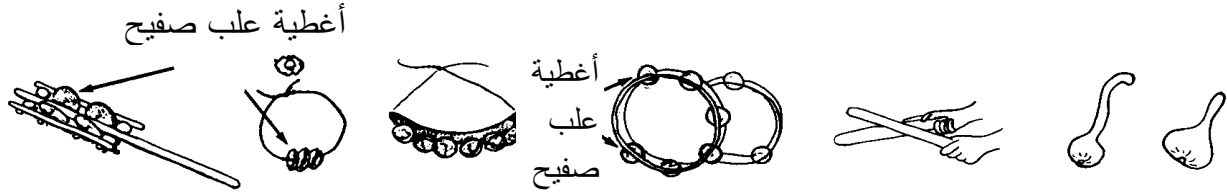


شدّب (حَقَّف) الحوافّ الخشنة.



نعمّ السطح واتركه يجفّ.

أفكار لعمل أدوات موسيقية منزلية



أجراس مجلجة (أجراس مجلجة) صاجات (أجراس مجلجة) دفّ (رق) عودان من الخشب قرعات بداخلها بذور

إكسيليفون أفريقي

ألواح سائبة من الخشب الصلب




صنّاجات (من الخشب بغرض الطقطقة بها).

الشُّخْلِيلَة (الشخشيخة) الهادئة

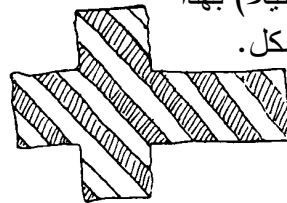
خيّطها على هيئة مربع واقبلها على ظهرها.

ضع أجراسًا صغيرة أو شُّخْلِيلَة بالداخل واحشها بالقطن أو الإسفنج وخيّطها لإغلاقها.

استعمل علبة صفيح أو زجاجة صغيرة بداخلها حجارة صغيرة... أو استعمل قصّ قماشة ناعمة ملونة جرسين صغيرين. (فانيلا) بهذا الشكل.



قطن



شُّخْلِيلَة على هيئة دُمِيَة (عروسة)

طرّز الوجه أو ارسم عليه.




ضع العلبة أو الأجراس في المربع القماشي واحش حولها بالقطن أو قطن الإسفنج. خيّطها لإغلاقها.

اقبلب الدمية على ظهرها.



صغيرة.

خيّط الدميتين معًا.



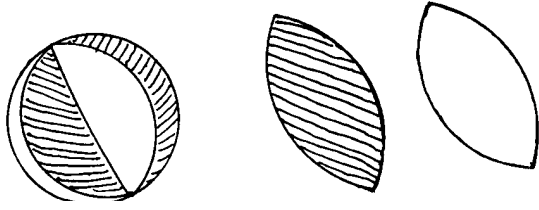
ارسم دمية على قطعتين من القماش وقصّهما.

شُّخْلِيلَة على هيئة كرة


الشُّخْلِيل ال حيوانية

قص ثلاث قطع ... وثلاث قطع
من لون واحد... من لون آخر.
صغيرة. اقلبها واحشها

يُمكن صنعها
بالطريقة نفسها.



عَجَلَة من الخيزران

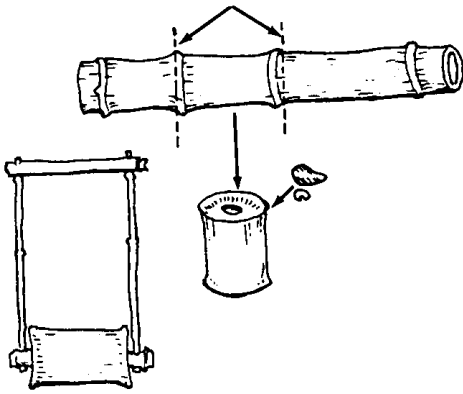


عَجَلَة تصدر صوتاً

ضع أغطية زجاجات، أحجاراً
صغيرة، ... إلخ. في الداخل.

انقب فتحة في غطاء
العلبة وقاعها.

اقطع هنا



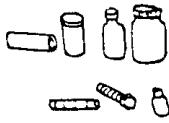
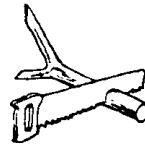
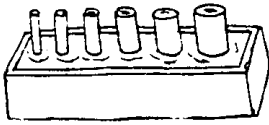
مرّر حلقة من السلك الصلب في
الفتحتين بحيث تكون العقدة
داخل العلبة.

ألعاب إدخال الأوتاد أو المكعبات في الفتحات المناسبة
تُساعد هذه الألعاب على تطوير التحكم في اليد و"توافق العين مع اليد". كذلك تساعد الطفل في
تعلم مقارنّة الأحجام، والأشكال، والألوان.

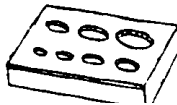
أو اصنع "صندوق أحجام" بصنّب الإسمنت والمصيص
أو الصلصال في قالب. أو اصنع صندوقاً مكبوساً من
روث البهائم أو الطين المخلوط بالرمل (والجير إذا كان

انقب فتحات في قطعة من
الخشب واقطع أوتاداً (أسافين)
من فروع الأشجار.

عندك). اضغط الأوتاد
(الأسافين) في الجبس المبثّل،
وأخرجها بعد جفاف الجبس.



لعمل الأوتاد،
استعمال الزجاجات،



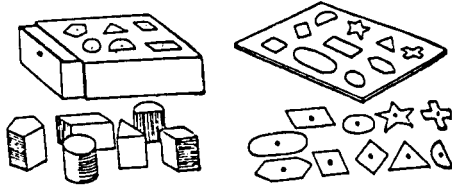
أو يُمكنك قطع فتحات
في صندوق كرتون.

الأنابيب المهملة، قطع من مقابض المقشّات،
الصواميل (البراغي) - أو ما شابه ذلك.

الصق طبقة إضافية من الورق المقوى
القاسي من أعلى.

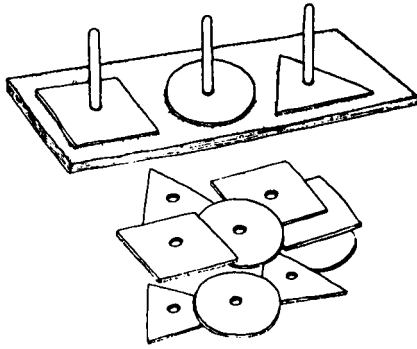
أفكار أخرى

اصنع أيضًا ألعابًا تُساعد الطفل على تطوير حركة الدوران في يديه ومعصميه.

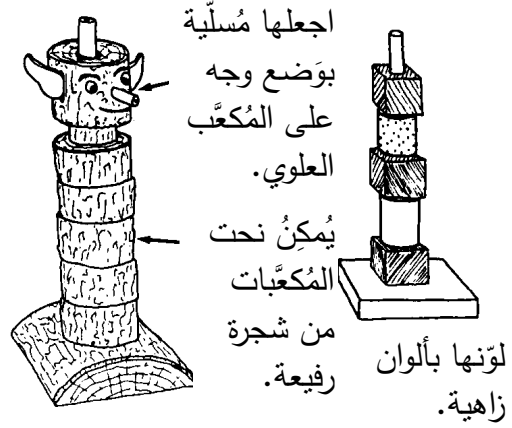


أشكال على الأوتاد

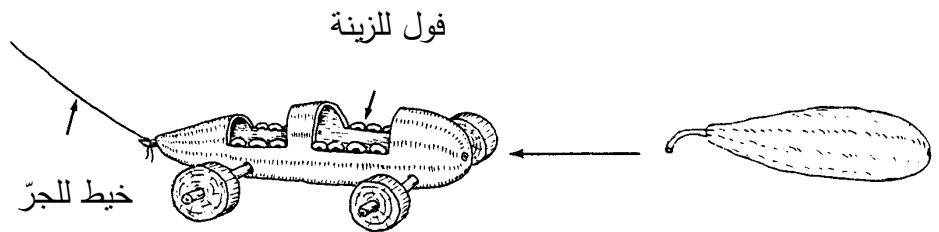
بهذه الأشكال يتعلّم الأطفال عن الألوان، والأشكال، والأحجام المماثلة.



مُكعّبات لبناء برج على الأوتاد



سيارة سباق من القرع



مُكعّبات البناء

مصنوعة من الخشب، أو الطين، أو طبقات الورق المقوّى.

