



## Bab 9 Keamanan

Ketika anak-anak pertama kali mulai merangkak dan berjalan, kita selalu memberikan banyak perhatian terhadap keselamatan mereka. Ketika anak belajar untuk bergerak ke sekeliling, ia juga belajar untuk menghindari hal-hal yang mungkin membahayakannya. Anak-anak yang bisa melihat bisa menghindari banyak bahaya. Namun, Anda perlu lebih hati-hati apabila anak tidak dapat melihat dengan baik.

Ada banyak hal yang dapat Anda lakukan untuk membuat rumah Anda lebih aman dan untuk mengajarkan anak Anda tentang bahaya. Dan dengan cara bekerja sama dengan orang-orang di lingkungan masyarakat, Anda bisa membuat kampung atau lingkungan tempat tinggal Anda lebih aman untuk anak Anda dan orang-orang lain – sering kali perubahan-perubahan ini akan bermanfaat bagi banyak orang.

### ➤ *Membantu anak Anda bergerak ke sekeliling rumah dengan aman*

Tutuplah sudut-sudut yang tajam pada perabot, lemari, dan barang-barang. Ingat, tidak semua sudut dan pinggiran berbahaya berada di permukaan lantai.



Usahakan untuk menempatkan perabot dan barang-barang di tempat yang sama, baik di dalam maupun di luar rumah Anda. Beritahukan kepada anak Anda bila Anda memindahkan sesuatu.


➤ **Membantu anak Anda mengenali bahaya**

Ingatkan anak Anda mengenai bahaya seperti api, panci panas, dan lantai basah. Tempatkan penanda, seperti keset, untuk membantunya mengetahui seberapa dekat ia boleh mendekat.

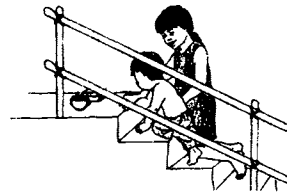


➤ **Membantu anak Anda bergerak lebih aman bila lantainya tidak datar**

Buatlah lantainya sedatar mungkin dengan cara membetulkan lubang-lubang dan gundukan.



Tempatkan susunan di sebelah tangga di dalam maupun di luar rumah Anda. Pasang pintu gerbang di seberang tangga sehingga ia dapat merangkak atau berjalan naik dan turun dengan aman.



Ini hanyalah beberapa contoh. Anda akan menemukan masalah dan solusi keamanan Anda sendiri di rumah Anda. Untuk lebih banyak informasi mengenai cara membantu anak Anda bergerak ke sekeliling dengan aman, lihat Bab 10 mengenai "Gerakan."



Tadinya Kami khawatir bahwa Kami tidak bisa memikirkan semua bahaya yang mungkin dijumpai anak Kami. Kemudian anak-anak Kami yang lebih tua menyarankan agar mereka menutup mata mereka dan berjalan secara perlahan-lahan ke sekeliling rumah Kami sehingga mereka menemukan masalah-masalah keamanan. Setelah itu Kami semua berunding mengenai cara-cara yang bisa Kami lakukan untuk membuat rumah Kami lebih aman.

➤ **Membuat daerah dil luar rumah Anda lebih aman**

Tutuplah semua sumur, parit, dan lubang yang terbuka. Tunjukkan kepada anak Anda di mana adanya semua ini dan jelaskan apa dan mengapa mereka tempat tersebut ditutup.




Pagar ini mencegah agar ayam-ayam tidak keluar, Manuel. Letaknya ada di antara rumah dan pohon besar.



Buatlah pagar-pegar yang aman untuk disentuh dan cukup tinggi sehingga tidak akan membuat anak tersandung. Tunjukkan kepadanya di mana pagar-pegar tersebut berada dan jelaskan apa gunanya.

Berikan penghalang antara rumah Anda dan jalan yang ramai sampai anak Anda telah belajar untuk menjauhi lalu lintas. Sebuah rambu bisa juga mengingatkan orang untuk berkendara pelan-pelan.



Apabila Anda mengenal orang-orang tua lain yang memiliki anak tunanetra, Anda bisa mengusahakan keamanan bersama-sama. Cobalah bertemu dengan tetangga-tetangga Anda untuk merundingkan bagaimana lingkungan tempat tinggalnya bisa dibuat lebih aman untuk semua anak-anak. (Lihat Bab 15 untuk informasi mengenai kelompok orang tua.)

