

## Сөөк инфекциялары

### Остеомиелит

Сөөк **инфекциялары** – негизинен, медициналык көйгөй. Ушул себептен, сөөк тканынын инфекцияларынын бардык түрлөрүн жана аларды дары-дармектер жана хирургиялык ыкмалар менен дарылоонун майда-чүйдөлүү маалыматтарын бул китепте карабайбыз.

**Сөөктөрдүн өнөкөт (узакка созулган) инфекциялары** адам жылаңайлак жүргөндүктөн ар түрдүү жаракаттар жана оорулар далай орун алган айыл жергесинде кыйла көп учурайт. Мындай инфекцияларды көк датка алып келүүчү жандыктардын (грибок) же бактериялардын (алардын ичинде ич келтеге, кургак учукка алып келүүчүлөрү жана стафилококк) көптөгөн түрлөрү козгойт. Далай учурларда мындай инфекциялар көп жылдап созулуп, сөөктөрдүн бузулушуна жана адамдын ден соолук мүмкүнчүлүктөрүнүн олуттуу чектелүүсүнө алып келет.

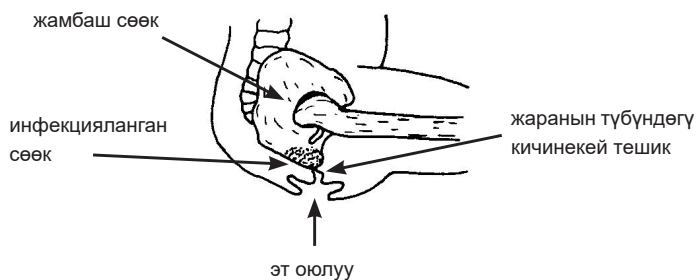
**Жаракаттары, күйүктөрү жана эт оюлуулары каралбай калган, алакан-манжаларында жана бут кет-мендеринде сезгичтиги жоголгон адамдарда сөөк инфекциялары көп учурайт.** Мындай категориядагы адамдарга **жүлүн чуркусу** (173-бетти караңыз), **пес оорусу** (222-бет) бар жана **жүлүнү жабыркаган** (196-бет) адамдар да кирет. Мындай адамдарда бир жери ооруганы сезилбегендиктен, алар денелеринин жабыркаган бөлүктөрүн эс алдырышпайт, тазалашпайт жана коргошпойт. Натыйжада ошол бөлүктөрүнө инфекция кирет. Инфекция улам терең кирип отуруп, бара-бара сөөктөргө чейин жетет.

ЖАРАКАТТАРДЫ ЖАНА ЖАРАЛАРДЫ ЭРТЕЛЕП  
ТУУРА ДАРЫЛАП БАШТОО АРКЫЛУУ  
СӨӨКТӨР ИНФЕКЦИЯЛАНУУСУНА  
ЖЕТКИРБӨӨГӨ БОЛОТ.

Пес (Хансен) оорусу менен ооруган адамда кээде орун алчу, дене бөлүктөрүн жоготуу көйгөйүнө ошол пес оорусун козгогон микрожандыктар себеп эмес. Адам жаракат алып, бирок денесинин жабыркаган бөлүгү оорубагандыктан, адам ага көңүл бурбай калганда, сөөктөргө жетип, аларды жабыркаткан башка микрожандыктар бар. Ошолор дене бөлүктөрүн жоготуу көйгөйүнө алып келет.

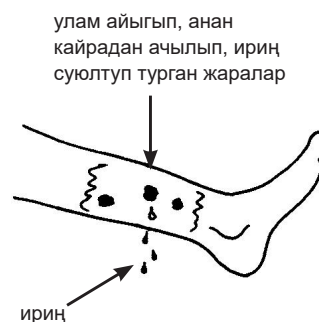


**ЭСКЕРТҮҮ!** Атүгүл бир нече ай бою дене салмагын да, басым да келтирбей таза кармалган айыкпаган терең эт оюлууларда инфекция сакталышы мүмкүн. Эгер жаралуу жер сөөккө жетсе же анын түбүндөгү тешикче жабылып калбаса жана андан ириң чыкса, сөөк инфекциялануу ыктымалдыгы өзгөчө чоң. **Сөөккө инфекция жуккан деп ойлосоңуз, медициналык жардам үчүн кайрылып, тийиштүү дарылоодон толугу менен өткүлө.**



### Сөөктөрдүн өнөкөт инфекциясынын белгилери

- Уркуйган сөөктүн үстүндөгү териде улам айыгып жабылып, анан кайрадан ачылып, ириң суюлтуп турган кичинекей терең жаралар болот. Жараланган жер бара-бара чоңоюп, дагы жаңы жаралар пайда болот.
- Жаралуу жер оорушу же оорубашы деле мүмкүн.
- Суюлган ириңден жаман жыт келиши же ал жыттанбашы деле мүмкүн.
- Дене табы көбүнчө көтөрүлбөйт. Бирок эгер бул биринчи жолу болуп жатса (кээде) же инфекция канга өтүп кетсе, дене табы көтөрүлөт.
- Көпчүлүк учурда инфекция антибиотиктердин жардамы менен сонун эле басылат, бирок улам кайта пайда боло берет.
- Инфекцияланган сөөк бара-бара жооноюп кетиши мүмкүн, анткени анын ички бөлүгү улам бузулуп, анын үстүндө улам жаңы катмар пайда болуп турат.



## Дарылоо

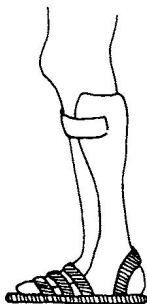
- Мүмкүн болушунча, тажрыйбалуу доктурдан жардам алууга аракет кылыңыз.
- Пенициллин же ванкомицин сыяктуу антибиотиктер менен туура дозаларында эртелеп дарылап баштоо аркылуу инфекцияны кээде толугу менен жок кылууга болот. Ошондо инфекция кайта пайда болбойт. Эгер мүмкүн болсо, ириңди лабораториялык изилдөөдөн өткөрүп, анда кайсы инфекция бар жана ага дарылардын кайсынысы баарынан ылайыктуураак келерин аныктоо зарыл. Демейде дарыны узак убакыт (бир нече ай) бою ийне аркылуу венага киргизип берүүгө туура келет.
- Эгер ириңди лабораторияда изилдөө мүмкүн болбосо, инфекцияны феноксиметилпенициллин же диклоксациллин менен дарылап көрүүгө болот. Дарынын салыштырмалуу чоң дозаларын колдонуу керек. Тийиштүү дозаларын жана сактык чараларын “Үй-бүлөнүн ден соолугу үчүн” деп аталаган китептен караңыз, же, профессионалдык медициналык жардам алуу үчүн, доктурга кайрылыңыз.
- Инфекциялуу өлгөн сөөктү алып салуу үчүн, хирургиялык операция зарыл болушу мүмкүн.
- Кээде ампутациялоо зарыл болот (227-бет).
- Атүгүл дарылоо иш-чаралары абдан эффективдүү жүргүзүлгөндө деле, эч көйгөйү жок өткөн бир нече айдан же атүгүл жылдан кийин жаралар кайрадан ачылып, инфекциялуу сөөк ириңдей башташы мүмкүн.

## Реабилитация жана көмөкчү каражаттар

Кандай **реабилитация** же **ортопедиялык** каражаттар керек болору бузулууга дуушар болгон сөөк тканынын көлөмүнөн көз каранды. Кээде хирургиялык операция мүмкүн эмес болот, же адам денесинин бөлүгүн кестирүүдөн көрө көйгөйү менен жашоону артык көрүшү ыктымал.

Алдын алуу, реабилитациялоо жана көмөкчү каражаттар тууралуу маалыматтарды эт оюлууга, пес оорусуна жана ортопедиялык аппараттарга арналган 24-, 26-жана 58-бөлүмдөрдөн издеңиз.

Сөөк чоң бузулууга дуушар болгондо, мүчөнү ордунда бекем кармоочу атайын жасалга басуусун жеңилдетүүгө адамга жардам бериши мүмкүн.



Сөөгүнө инфекция жуккан (остеомиелит) аялдын бут кетмениндеги, сөөгүнө чейин жеткен чоң тешик. Бул көйгөйү мындан 30 жыл мурун ал бала кезинде эле башталган.

**ЭСКЕРТҮҮ!** Инфекциялуу сөөгүнөн суюлган ириң башка адамдарда олуттуу жугуштуу оорулардын башталышына алып келиши мүмкүн. Колдорду улам жууп туруу зарыл. Кан же дене суюктугу тамган бир нерсени кармоого туура келсе, атайын кол каптарды кийүү керек. **Гигиена эрежелерин катуу кармангыла.**

Таңуу үчүн колдонулган кездемелерди такай алмаштырып туруңуз. **Пайдаланылгандарын өрттөөгө же жерге көмүүгө аракеттениңиз.** Аларды көөмүдөн мурун, 2 пластик баштыкка салыңыз, же гезит менен, агып калбашы үчүн, жетишинче ороңуз.



Эгер таңуучу кездемелерин кайрадан пайдаланууга аргасыз болсоңуз, бир аз агарткыч кошулган муздак сууга салып, аларды кайнатыңыз. Агарткычтан 1 күнгө гана жете турган бөлүгүн кошуңуз. Кийинки күнү бул аралашманы колдонбоңуз, анткени андагы агарткычтын күчү оору козгоочу жандыктарды жок кылууга жетишсиз болуп калат.