



ບົດທີ 4

ການຄົ້ນຫາສິ່ງທີ່ລູກຂອງທ່ານສາມາດເຫັນ.

ເດັກນ້ອຍຫຼາຍໆຄົນຜູ້ທີ່ມີຄວາມຫຍຸ້ງຍາກໃນການເບິ່ງ ຮ້ອຍສ່ວນຮ້ອຍແມ່ນຕາບອດ ແຕ່ວ່າສາມາດເຫັນໜ້ອຍໜຶ່ງ. ເດັກນ້ອຍບາງຄົນສາມາດເຫັນຕ່າງກັນ ລະຫວ່າງບ່ອນແຈ້ງ ແລະ ບ່ອນມືດ ແຕ່ວ່າບໍ່ສາມາດເຫັນວັດຖຸອັນໃດອັນໜຶ່ງ. ເດັກນ້ອຍຜູ້ອື່ນສາມາດເຫັນ ວັດຖຸ ຖ້າຫາກວ່າພວກມັນຢູ່ໃນສະຖານທີ່ທີ່ແນ່ນອນ, ຢູ່ໃນປະເພດຄວາມສະຫວ່າງທີ່ແນ່ ນອນ, ຫຼືວ່າ ຖ້າຫາກວ່າພວກເຂົາຢູ່ໃນຂອບເຂດທີ່ແນ່ນອນ ຫຼືວ່າ ບ່ອນທີ່ມີ ສີແຈ້ງສະຫວ່າງ. ເດັກນ້ອຍບາງຄົນສາມາດເຫັນການເຄື່ອນໄຫວ.

ກ່ອນທີ່ຈະເລີ່ມຕົ້ນເຮັດກິດຈະກຳຢູ່ໃນປື້ມນີ້, ມັນແມ່ນສຳຄັນໃນການຄົ້ນຫາສິ່ງທີ່ລູກ ຂອງທ່ານສາມາດເຫັນ, ການຮຽນຮູ້ນີ້ຈະຊ່ວຍໃຫ້ທ່ານເຮັດກິດຈະກຳໃນຫຼາຍທາງທີ່ຈະຊ່ວຍ ລູກຂອງທ່ານຮຽນຫຼາຍທີ່ສຸດ.

ຖ້າຫາກວ່າລູກຂອງທ່ານສາມາດເຫັນໜ້ອຍໜຶ່ງ, ການຮູ້ວ່າລາວເຫັນດີທີ່ສຸດໄດ້ແນວໃດ ນອກຈາກນັ້ນຍັງໝາຍຄວາມວ່າ ທ່ານສາມາດເລືອກກິດຈະກຳທີ່ຈະຊ່ວຍລູກຂອງທ່ານ ເຮັດສິ່ງທີ່ມີຢູ່ໃນໄລຍະທີ່ເບິ່ງເຫັນໄດ້ດີທີ່ສຸດ.

ຂ້ອຍຢ້ານວ່າ ສີມີ (Simi) ຈະພະຍາຍາມ ໃຊ້ຕາຂອງ ລາວ ແລະ ລາວອາດຈະສູນເສຍ ແສງຕາໜ້ອຍໜຶ່ງທີ່ ລາວມີ. ແຕ່ວ່າ ມັນກໍບໍ່ ເປັນຜົນເສຍກັບລາວ ແລະ ດຽວນີ້ ລາວສາ ມາດໃຊ້ແສງຕາຂອງລາວ ເພື່ອຊ່ວຍໃຫ້ ລາວເຄື່ອນຍ້າຍ ແລະ ຫຼິ້ນວັດຖຸ ຢູ່ອ້ອມຕົວລາວ



ການໃຊ້ສາຍຕາ ບໍ່ແມ່ນການນຳໄປສູ່ການສູນເສຍມັນ. ຕາລູກຂອງທ່ານຈະບໍ່ເຈັບ ຖ້າ ຫາກວ່າ ລາວໃຊ້ແສງຕາຂອງລາວຊ່ວຍລາວເຮັດສິ່ງໃດສິ່ງໜຶ່ງ

ຕາຂອງລູກຂ້ອຍບອດຢ່າງສົມບູນ ຫຼືວ່າ ລາວສາມາດເຫັນໜ້ອຍໜຶ່ງບໍ່?

ຖ້າຫາກວ່າທ່ານບໍ່ແນ່ໃຈວ່າລູກຂອງທ່ານຍັງເບິ່ງເຫັນຫຼືບໍ່, ສັງເກດເບິ່ງເພື່ອຈະຮູ້:

ລາວອັດຕາຂອງລາວຢູ່
ໃນບ່ອນທີ່ແຈ້ງສະຫວ່າງ
ຫລື ລາວປິ່ນຫົວຂອງ
ລາວໄປຫາແສງສະ
ຫວ່າງບໍ່?



ຫລືວ່າລາວນໍາວັດຖຸເຂົ້າ
ມາຢູ່ໃກ້ຕາຂອງ
ລາວ)



ລາວໃຊ້ຫົວຂອງລາວຕິດ
ຕາມການເຄື່ອນ
ໄຫວຂອງວັດ
ຖຸຢ່າງຊັບ?



ລາວຫງ່ຽງຫົວຂອງລາວ
ຢູ່ໃນທາງທີ່ນອນສະ
ເໝີບໍ່?



ລາວເຄື່ອນຍ້າຍມື
ຂອງລາວໄປທາງ
ໜ້າ ຫຼືວ່າ ກັບ
ຄືນບໍ່?



ລາວຍື່ມີໄປເຖິງ
ວັດຖຸບໍ່ມີສຽງນັ້ນ
ບໍ່?



ຖ້າຫາກວ່າເຈົ້າສັງເກດເບິ່ງບາງສິ່ງບາງຢ່າງເຫຼົ່ານີ້, ທ່ານສາມາດຮຽນຕື່ມກ່ຽວກັບສິ່ງທີ່ພວກ
ເຂົາໝາຍເຖິງໂດຍການອ່ານສອງ ຫຼືວ່າ ສາມໜ້າຢູ່ຂ້າງໜ້າ.

ລູກຂອງຂ້ອຍເຫັນຫຍັງແດ່?


ແສງສະຫວ່າງຊະນິດໃດທີ່ຊ່ວຍໃຫ້ລູກຂອງຂ້ອຍເຫັນດີທີ່ສຸດ?

ເດັກນ້ອຍບາງຄົນອາດຈະມີບັນຫາໃນການປັບຕົວກັບການປ່ຽນແປງຂອງຄວາມກ້າຂອງແສງ ຫລືວ່າ ລູກຂອງທ່ານອາດຈະບໍ່ສາມາດເຫັນສິ່ງຂອງໃນບ່ອນທີ່ມີແສງແນວອື່ນ.

ສັງເກດເບິ່ງ ຖ້າຫາກວ່າລູກຂອງທ່ານເຮັດ ຕານ້ອຍລົງ ເພື່ອໃຫ້ເຫັນດີ ຫຼືວ່າ ມັກຫຼົງ ເບິ່ງສິ່ງຂອງຢູ່ໃນບ່ອນແຈ້ງສະຫວ່າງ. ລາວ ອາດຈະເຫັນດີທີ່ສຸດ ເມື່ອແສງນັ້ນບໍ່ແຈ້ງເກີນ ໄປ ຫລື ເມື່ອມີອາກາດຊຸ່ມມົວ.




ສັງເກດເບິ່ງ ຖ້າຫາກວ່າລູກຂອງທ່ານ ມັກເບິ່ງສິ່ງຂອງໃນບ່ອນທີ່ແຈ້ງດີ ຫລື ບ່ອນທີ່ມີແສງສະຫວ່າງກ້າງ



ທິດທາງຂອງແສງມາອາດຈະມີຜົນກະທົບຕໍ່ສິ່ງທີ່ລູກ ຂອງທ່ານສາມາດເຫັນ. ພະຍາຍາມປ່ຽນບ່ອນຢູ່ຂອງ ແສງ ຄືດັ່ງທີ່ລາວເຮັດໜ້າທີ່ແຕກຕ່າງກັນ ເພື່ອຊອກ ຫາສິ່ງທີ່ຊ່ວຍໃຫ້ລາວເຫັນດີທີ່ສຸດ.



ການເບິ່ງລາຍລະອຽດ ໃນຂັ້ນຕອນນ້ອຍ ຂອງເດັກນ້ອຍນີ້ເຫັນດີທີ່ສຸດ ເມື່ອແສງ ຢູ່ສູງກວ່າ ແລະ ຕົງລົງໃສ່ວັດຖຸ.



ນອກຈາກນັ້ນ, ຊະນິດຂອງແສງ ອາດຈະເຮັດໃຫ້ເຫັນແຕກຕ່າງກັນ. ເດັກນ້ອຍບາງຄົນເຫັນໄດ້ດີກັບແສງ ທີ່ເລັ່ງໃສ່ສິ່ງທີ່ພວກເຂົາເບິ່ງ. ຜູ້ອື່ນໆ ມັກເຫັນດີກັບແສງທີ່ຂະຫຍາຍ ກວ້າງອອກໄປ ແຕ່ວ່າຍັງມີພະລັງ ເຂັ້ມແຂງ

ວັດຖຸຢູ່ໄລຍະໄກປານໃດທີ່ລູກຂ້ອຍເບິ່ງເຫັນດີທີ່ສຸດ?

ເດັກນ້ອຍສ່ວນຫຼາຍຜູ້ທີ່ສາມາດເຫັນໜ້ອຍໜຶ່ງ ຈະເຫັນວັດຖຸທີ່ໃຫ່ຍດີທີ່ສຸດ. ແຕ່ວ່າ ເດັກນ້ອຍບາງຄົນ ສາມາດເຫັນພື້ນທີ່ນ້ອຍຢູ່ຕໍ່ໜ້າຂອງພວກເຂົາເທົ່ານັ້ນ, ໂດຍທີ່ວ່າ ເດັກນ້ອຍຄົນອື່ນໆສາມາດເຫັນວັດຖຸທີ່ຢູ່ໄລຍະໄກໄດ້ດີ. ສິ່ງທີ່ລູກຂອງທ່ານສັງເກດເບິ່ງຢ່າງລະມັດລະວັງ ເຊັ່ນ: ການຖືວັດຖຸໃດໜຶ່ງມາຢູ່ຊື່ໜ້າຂອງລາວ, ສິ່ງນີ້ແມ່ນອາດເປັນໄປໄດ້ທີ່ວ່າ ເປັນໄລຍະທີ່ລາວເບິ່ງເຫັນດີທີ່ສຸດ.



ເດັກນ້ອຍຜູ້ນີ້ຈະເຫັນວັດຖຸດີທີ່ສຸດ ເມື່ອລາວເບິ່ງເຫັນວັດຖຸທີ່ຢູ່ໄລຍະທີ່ລາວຖະຫນັດທີ່ສຸດ...



ແຕ່ເດັກນ້ອຍຜູ້ນີ້ຈະເຫັນວັດຖຸດີທີ່ສຸດ ເມື່ອເຂົາມາເອົາວັດຖຸເຂົ້າໃກ້.

ໄລຍະໄກທີ່ແນ່ນອນປານໃດທີ່ລູກຂອງຂ້ອຍເບິ່ງເຫັນດີທີ່ສຸດ?

ເດັກນ້ອຍສ່ວນຫຼາຍເກືອບໝົດທຸກຄົນຈະເຫັນວັດຖຸຢ່າງຈະແຈ້ງ ເມື່ອພວກມັນຢູ່ຊື່ຕໍ່ໜ້າ, ພວກເຂົາ ສາມາດເຫັນວັດຖຸທີ່ຢູ່ເບື້ອງທາງຂ້າງ, ເບື້ອງເທິງ ຫຼື ຢູ່ລຸ່ມຈາກສາຍຕາຂອງລາວ. ບາງຄັ້ງ ເຖິງຢ່າງໃດກໍຕາມ ເດັກນ້ອຍຈະບໍ່ສາມາດເບິ່ງເຫັນໄກຈາກເບື້ອງທາງຂ້າງຂອງລາວ ຫຼື ລາວອາດຈະບໍ່ສາມາດເບິ່ງເຫັນວັດຖຸທີ່ຢູ່ອ້ອມຂ້າງນັ້ນທັງໝົດ ເຊັ່ນ: ຢູ່ຕໍ່ໜ້າ, ຢູ່ເບື້ອງທາງຂ້າງ, ຢູ່ເບື້ອງລຸ່ມ ຫຼື ຢູ່ເບື້ອງເທິງສາຍຕາຂອງລາວ.



ການຢາກຮູ້ວ່າລູກຂອງທ່ານເບິ່ງເຫັນໄດ້ດີທີ່ສຸດນັ້ນ, ໃຫ້ສັງເກດເບິ່ງລາວຢ່າງໃກ້ຊິດ ເພື່ອເບິ່ງວ່າ ລາວມັກຈັບວັດຖຸໄວ້ແບບໃດ ຫຼື ລາວມັກຫຼົວໄປເບິ່ງວັດຖຸຢູ່ບ່ອນໃດໜຶ່ງ.

ເດັກນ້ອຍຜູ້ນີ້ເບິ່ງເຫັນພຽງແຕ່ວັດຖຸຢູ່ເບື້ອງທາງຂ້າງ, ໃນການຫຼົວເບິ່ງວັດຖຸນັ້ນ ລາວຈະເຄື່ອນໄຫວທົວຂອງລາວໄປເບື້ອງຊ້າຍ, ເບື້ອງຂວາ ແລະ ຫຼົວຫຼັງ.

ວັດຖຸຂະໜາດໃດທີ່ລູກຂອງຂ້ອຍເບິ່ງເຫັນດີທີ່ສຸດ.

ເດັກນ້ອຍທີ່ເບິ່ງເຫັນໄດ້ໜ້ອຍໜຶ່ງ ຈະເບິ່ງເຫັນວັດຖຸທີ່ມີຂະໜາດໃຫຍ່ດີທີ່ສຸດ. ແຕ່ວ່າ ເດັກນ້ອຍບາງຄົນຈະເບິ່ງເຫັນພຽງແຕ່ຂອບເຂດພື້ນທີ່ນ້ອຍໆ ຢູ່ຕໍ່ໜ້າໄດ້ດີ. ເດັກນ້ອຍເຫຼົ່ານີ້ຈະຈື່ວັດຖຸນ້ອຍໆ ງ່າຍກວ່າວັດຖຸທີ່ມີຂະໜາດໃຫຍ່. ສັງເກດເບິ່ງລູກຂອງເຈົ້າໃນເວລາທີ່ລາວເບິ່ງຂະໜາດຂອງວັດຖຸທີ່ລາວມັກຫຼິ້ນຢູ່ກັບມັນ.



ເດັກນ້ອຍຜູ້ນີ້ ມັກຫຼິ້ນກັບວັດຖຸທີ່ມີຂະໜາດນ້ອຍ ເພາະວ່າລາວເບິ່ງເຫັນມັນດີທີ່ສຸດ



ເດັກນ້ອຍຜູ້ນີ້ ຈະເຫັນວັດຖຸທີ່ມີຂະໜາດໃຫຍ່ດີທີ່ສຸດ.

ລູກຂອງຂ້ອຍຈະຮູ້ບໍ່ວ່າວັດຖຸຢູ່ໄກຈາກລາວປານໃດ?

ເດັກນ້ອຍບາງຄົນຈະຍາກໃນການຕັດສິນໃຈໃນການຮັບຮູ້ວ່າວັດຖຸຢູ່ໄກປານໃດ, ດັ່ງນັ້ນ ເມື່ອລາວຊອກຫາວັດຖຸນັ້ນອາດຈະຢູ່ໄລຍະໄກເກີນໄປ ຫຼື ພວກເຂົາອາດຈະບໍ່ໄປເຖິງພວກມັນພຽງພໍ ເພາະວ່າລາວຄິດວ່າວັດຖຸນັ້ນຢູ່ໃກ້ພຽງພໍແລ້ວ. ໃນການຢາກຮູ້ວ່າລູກຂອງເຈົ້າຮັບຮູ້ເຖິງໄລຍະຫ່າງ, ສັງເກດເບິ່ງເມື່ອລາວໄປຮອດຂອງຫຼິ້ນ ຫຼື ວັດຖຸແລ້ວລາວຈະເຮັດແນວໃດ.



ເດັກນ້ອຍຜູ້ນີ້ຄິດວ່າ ກວດແກ້ວຢູ່ໄກ ຈົນຍື່ນເຖິງ.



ເດັກນ້ອຍຜູ້ນີ້ ຫຼິ້ນຢູ່ກັບໝໍ້ກະທະກັນແບນ ທີ່ມີສີດຳເຂັ້ມ ເພາະວ່າລາວສາມາດເຫັນມັນໄດ້ດີກວ່າບ່ວງ

ລູກຊາຍຂອງຂ້ອຍມັກສີຈິງ ຫຼື ສີຈຳລອງ ເມື່ອວາງໄວ້ຢູ່ລະຫວ່າງສີຈິງ.

ເດັກນ້ອຍບາງຄົນສາມາດເຫັນວັດຖຸ ເມື່ອພວກມັນມີສີແຈ້ງສະຫວ່າງ ຫຼືວ່າ ເມື່ອພວກມັນມີສີບໍ່ຕັດກັບເບື້ອງຫຼັງ. ການເບິ່ງເພື່ອຮູ້ວ່າ ຖ້າຫາກວ່າລູກຂອງທ່ານມັກສີທີ່ມີຢູ່ຫຼາຍກວ່າ, ຄວາມແຕກຕ່າງລະຫວ່າງສີ ຫຼືວ່າ ວິທີການ. ສີເຫຼົ່ານີ້ອາດຈະເປັນສີທີ່ລາວເຫັນດີທີ່ສຸດ.

ແມ່ນຫຍັງອີກເປັນຜົນກະທົບຕໍ່ກັບແສງຕາລູກຂອງຂ້ອຍ?

ບາງຄັ້ງຄາວເດັກນ້ອຍເບິ່ງຄ້າຍຄືກັບວ່າເຫັນໄດ້ດີກວ່າເວລາອື່ນໆ. ນີ້ບໍ່ໝາຍຄວາມວ່າແສງຕາຂອງລາວ ໄດ້ປ່ຽນໄປ, ແຕ່ວ່າບາງສິ່ງບາງຢ່າງນັ້ນຫຼາຍປານໃດທີ່ຈະເປັນຜົນກະທົບຕໍ່ການເຫັນຂອງລາວ ເຊັ່ນວ່າ:

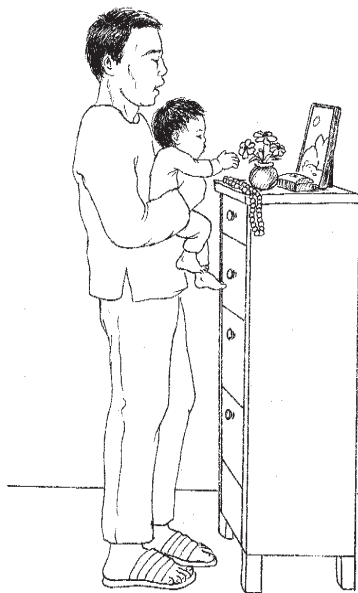
- ວັດຖຸນັ້ນລາວຮູ້ຈັກດີ ຫຼືບໍ່
- ລາວເມື່ອຍຫຼືບໍ່
- ສຸຂະພາບຂອງລາວ
- ລາວກິນຢາ ຫຼືບໍ່
- ລາວຮູ້ສຶກມ່ວນຊື່ນ ຫຼືວ່າ ໂສກເສົ້າ ຫຼືບໍ່

ເຈົ້າອາດຈຳເປັນທີ່ຈະຕ້ອງສັງເກດເບິ່ງຢ່າງຄັກແນ່ວ່າ ລູກຂອງເຈົ້າໃນສະພາບການຕ່າງໆ ແລະ ໃນເວລາທີ່ແຕກຕ່າງກັນ ເພື່ອຢາກຮູ້ວ່າລາວເຫັນດີປານໃດ.

ການຊ່ວຍໃຫ້ລູກຂອງທ່ານໃຊ້ແສງຕາທີ່ມີ.

ຖ້າຫາກວ່າລູກຂອງທ່ານສາມາດເຫັນໜ້ອຍໜຶ່ງ:

ເອົາວັດຖຸຫຼາຍອັນທີ່ແຕກຕ່າງກັນໃຫ້ລາວເບິ່ງ ນີ້ຈະເປັນການສົ່ງເສີມໃຫ້ລາວກາຍໄປສິນໃຈໃນທຸກສິ່ງທຸກຢ່າງຢູ່ອ້ອມໂຕຂອງລາວ ແລະ ໃຊ້ສາຍຕາຂອງລາວຫຼາຍຂຶ້ນ.



ວິທີດຽວທີ່ຈະສະແດງໃຫ້ລາວຮູ້ຄວາມແຕກຕ່າງຄືການຢ່າງອ້ອມເຮືອນ. ບອກກ່ຽວກັບ ສິ່ງທີ່ເຈົ້າເຫັນ, ແລະ ສົ່ງເສີມໃຫ້ລາວໄດ້ສຳຜັດພ້ອມທັງຈັບສິ່ງຂອງນັ້ນ.

ປ່ອຍໃຫ້ລູກຂອງທ່ານຈັບສິ່ງຂອງ ຫຼືວ່າ ເຄື່ອນຍ້າຍຮ່າງກາຍຂອງລາວໃນທາງທີ່ຊ່ວຍໃຫ້ລາວເຫັນດີທີ່ສຸດ, ເຖິງແມ່ນວ່າມັນເບິ່ງອິດອັດສຳລັບທ່ານກໍ່ຕາມຕົວຢ່າງເຊັ່ນ:



ຖ້າຫາກວ່າລູກຂອງທ່ານເຫັນພຽງແຕ່ພື້ນທີ່ນ້ອຍໆຢູ່ຕໍ່ໜ້າຂອງລາວ, ຖ້າຫາກວ່າລາວເບິ່ງຂຶ້ນທາງເທິງເບິ່ງລົງທາງລຸ່ມ, ເບິ່ງໄປທາງເບື້ອງຂວາ ແລະ ທາງເບື້ອງຊ້າຍໃນຂະນະທີ່ລາວເຄື່ອນທີ່ໄປທາງໜ້າ.

ຖ້າຫາກວ່າລູກຂອງທ່ານສາມາດເຫັນໜ້ອຍໜຶ່ງ, ພະຍາຍາມປ່ຽນທັງໝົດຂອງແສງໄຟ, ຊະນິດຂອງແສງສະຫວ່າງ ຫຼືວ່າທິດທາງຂອງແສງສະຫວ່າງມາ ເບິ່ງສິ່ງທີ່ລາວເຮັດໄດ້ດີທີ່ສຸດ.



ຖ້າຫາກວ່າລາວມີບັນຫາກັບການເບິ່ງ ເມື່ອຈຳນວນທັງໝົດຂອງແສງສະຫວ່າງປ່ຽນ, ສິດສອນໃຫ້ຢຸດການເຄື່ອນຍ້າຍ ເພື່ອລໍຖ້າການປັບຕົວຂອງສາຍຕາຂອງລາວ.

ສິ່ງເກດເບິ່ງຖ້າຫາກລູກຂອງທ່ານມີແນວໂນ້ມທີ່ຈະຕັ້ງໃຈແນ່ນອນ:

- ຈໍາພວກສີ
- ຮູບແບບ
- ຂະໜາດ
- ການສົມທຽບຄວາມແຕກຕ່າງຂອງສີ




ຖ້າຫາກວ່າລາວຮັບຮູ້, ເຈົ້າສາມາດໃຊ້ສິ່ງທີ່ລາວມັກຫຼາຍກວ່າເຫຼົ່ານີ້ ເພື່ອຊ່ວຍລາວຮຽນ ແລະ ເຄື່ອນຍ້າຍວັດຖຸ ຢ່າງປອດໄພ.




ເພື່ອຢາກຮູ້ ແລະ ເຂົ້າໃຈສິ່ງທີ່ເດັກນ້ອຍມັກ, ແມ່ຜູ້ນີ້ ກຶ້ງສິ່ງທີ່ມີນິສິແຈ້ງສະຫວ່າງ ຜ່ານຜ້າປູສີຂາວ.

ໃຊ້ສີທີ່ແຈ້ງສະຫວ່າງ ເພື່ອໝາຍຂອບຂອງວັດຖຸ ຫຼືວ່າ ຜ່ານຜ້າປູສີຂາວ. ຊ່ວຍໃຫ້ລາວຮຽນຈີ່ ປະເພດວັດຖຸ ແລະ ສະຖານທີ່ໄດ້ງ່າຍດາຍ.

ເມື່ອລາວໃຫຍ່ຂຶ້ນວັດຖຸ, ເສື້ອຜ້າ, ຫຼືວ່າ ໂບມັດຜົມທີ່ມີສີແຈ້ງສາມາດຊ່ວຍໃຫ້ລາວຮູ້ວ່າລາວຢູ່ໃສ.



ນີ້ແມ່ນໂບມັດຜົມສີເຫຼືອງ ນີ້ແມ່ນປະຕູຂອງເພື່ອນຂອຍ ຊື່ວ່າ ໂຈດ



ບ່ອນທີ່ຕິດດ້ວຍເທັບ ຫຼືວ່າ ຫາສີຢ່າງແຈ້ງສະຫວ່າງ ສາມາດຊ່ວຍໃຫ້ເດັກນ້ອຍຮູ້ວ່າຄວາມສູງຂອງພື້ນປ່ຽນ.

ຕາຂອງລູກຂ້ອຍຈະມີຜົນຮ້າຍແຮງຂຶ້ນບໍ່?

ການທີ່ຈະຕອບຄໍາຖາມນີ້, ເຈົ້າຈະຕ້ອງການຮູ້ສາເຫດອັນໃດຫຍັງຍາກຕໍ່ການເບິ່ງຂອງລູກເຈົ້າ. ສໍາລັບຂໍ້ມູນເພີ່ມຕື່ມ, ເບິ່ງຢູ່ບົດ “ເປັນຫຍັງພວກເດັກນ້ອຍຈຶ່ງສູນເສຍສາຍຕາຂອງພວກເຂົາ ແລະ ສິ່ງໃດທີ່ພວກເຮົາສາມາດເຮັດ”, ໜ້າທີ 155.