



ບົດທີ 14

ການກຽມພ້ອມກ່ອນເຂົ້າສູນລ້ຽງເດັກ ແລະ ໂຮງຮຽນ

ບາງຊຸມຊົນມີບ່ອນດູແລເດັກໃນໄລຍະເວລາພໍ່ແມ່ໄປເຮັດວຽກ. ໂດຍທົ່ວໄປແລ້ວ ພວກເຂົາເອີ້ນບ່ອນນີ້ວ່າ ໂຮງຮຽນກິນນອນ, ບ່ອນລ້ຽງເດັກເວລາກາງເວັນ, ສູນຝາກເດັກ, ບ່ອນຝາກເດັກ ຫຼື ບ່ອນຮັບລ້ຽງເດັກ. ເດັກຕາບອດ ຫຼື ເດັກເຫັນບໍ່ແຈ້ງ ສາມາດໄປສູນລ້ຽງເດັກເໝືອນກັບເດັກທົ່ວໄປ. ເມື່ອລູກຂອງເຈົ້າຄົບອາຍຸເຂົ້າໂຮງຮຽນ, ພວກເຂົາຄວນໄດ້ເຂົ້າໂຮງຮຽນຄືກັນກັບເດັກໃນໄວດຽວກັນ. ເພື່ອເຮັດໃຫ້ເລື່ອງນີ້ປະສິບຜົນສຳເລັດ ແລະ ເປັນໄປດ້ວຍດີ, ເຈົ້າສາມາດ:


- ຊ່ວຍກະກຽມລູກຂອງເຈົ້າກ່ອນເຂົ້າສູນລ້ຽງເດັກ ຫຼື ໂຮງຮຽນ.
- ຊ່ວຍຄູສູນລ້ຽງເດັກ ຫຼື ໂຮງຮຽນໃນການກະກຽມລູກຂອງເຈົ້າ.

ຊ່ວຍກະກຽມລູກຂອງເຈົ້າກ່ອນເຂົ້າສູນລ້ຽງເດັກ ຫຼື ໂຮງຮຽນ

► ໃຫ້ເດັກຮຽນຫຼິ້ນເປັນກຸ່ມ

ຢູ່ທີ່ໂຮງຮຽນລູກຂອງເຈົ້າຈະໄດ້ຫຼິ້ນກັບໝູ່ຫຼາຍຄົນ. ກ່ອນໜ້າທີ່ລູກຂອງເຈົ້າຈະໄປໂຮງຮຽນ, ເຈົ້າຕ້ອງຊ່ວຍລູກກະກຽມກ່ອນ ໂດຍການກະຕຸ້ນໃຫ້ລາວຫຼິ້ນກັບເດັກຄົນອື່ນໆ ແລະ ຊ່ວຍໃຫ້ເດັກຄົນອື່ນມາຫຼິ້ນກັບລາວ.

ຖ້າລູກເຈົ້າມີປະສິບການ
ໃນການຫຼິ້ນກັບໝູ່ກ່ອນ
ເຂົ້າໂຮງຮຽນ, ລາວກໍຈະ
ເຂົ້າກັບໝູ່ໃໝ່ຢູ່ໂຮງຮຽນ
ໄດ້ງ່າຍກວ່າເກົ່າ



► ໃຫ້ເດັກຮຽນຮູ້ສິ່ງຕ່າງໆຄືກັນກັບຢູ່ສູນລ້ຽງເດັກ.

ຖ້າລູກຂອງເຈົ້າບໍ່ຄ່ອຍໄດ້ໃຊ້ເວລາຢູ່ກັບເອື້ອຍອ້າຍ, ລາວອາດຈະບໍ່ເຂົ້າໃຈເຖິງສິ່ງທີ່ຈະເກີດຂຶ້ນໃນສູນລ້ຽງເດັກ ຫຼື ໂຮງຮຽນ ເພາະວ່າລາວບໍ່ໄດ້ຟັງເລື່ອງເຫດການທີ່ເກີດຂຶ້ນຢູ່ໂຮງຮຽນທີ່ເດັກຫຼາຍຄົນໄດ້ຮຽນຮູ້ມາກອນ. ເດັກຕາບອດ ຫຼື ເດັກເຫັນບໍ່ແຈ້ງ ອາດຈະຍ້ານເມື່ອທາງຈາກຄອບຄົວເປັນເວລາຫຼາຍຊົ່ວໂມງ. ສະນັ້ນ ເຈົ້າຕ້ອງຊ່ວຍໃຫ້ລາວເຂົ້າໃຈສະພາບຂອງສູນລ້ຽງເດັກ ຫຼື ໂຮງຮຽນນັ້ນເປັນແນວໃດ.


ເລົ່າເລື່ອງທີ່ຕົ້ນເຕັ້ນຢູ່ສູນລ້ຽງເດັກ ຫຼື ໂຮງຮຽນຢູ່ໃຫ້ລາວຟັງ.

ແຕ່ວ່າຢູ່ທີ່ນັ້ນ ລູກບໍ່ຮູ້ຈັກໃຜ. ລູກຈະຢູ່ດ້ວຍຕົວເອງໄດ້ແນວໃດ.



ລູກຈະໄດ້ໝູ່ໃໝ່. ລູກຈະໄດ້ຟັງນິທານ ແລະ ມີແຕ່ເລື່ອງມ່ວນໆ

ບອກເອື້ອຍອ້າຍ ຫຼື ນັ້ນນຳນ້ອງຄືກັນກັບຢູ່ໂຮງຮຽນ.




ມາຂ້ອຍເປັນຄູ. ນີ້ແມ່ນໂຕ "O"

► ມາຮູ້ຈັກກັບ ສູນລ້ຽງເດັກ ຫລື ໂຮງຮຽນ

ຖ້າວ່າລູກຂອງເຈົ້າໄດ້ຢັ້ງມຢາມ ແລະ ຍ່າງເລາະເບິ່ງໂຮງຮຽນກ່ອນເຂົ້າໂຮງຮຽນ, ມີເຂົ້າໂຮງຮຽນທຳອິດ ລາວຈຶ່ງຮູ້ສຶກສະບາຍໃຈຂຶ້ນກວ່າເກົ່າ. ພະຍາຍາມໃຫ້ລາວໄດ້ພົບກັບຄູໃນຍາມບໍ່ມີໃຜເຂົ້າຮຽນ.

ແຈງ, ນີ້ແມ່ນບ່ອນນຶ່ງຂອງເຈົ້າ.



ໃຫ້ເຈົ້າລອງຍ່າງແຕ່ບ່ອນນຶ່ງຂອງເຈົ້າໄປຫາປະຕູເບິ່ງດູ.

ຊ່ວຍໂຮງຮຽນກຽມພ້ອມຮັບລູກເຈົ້າກ່ອນເຂົ້າຮຽນ.

► ຊ່ວຍໃຫ້ຄູເຂົ້າໃຈລູກເຈົ້າ.

ຄູທີ່ບໍ່ເຄີຍສອນເດັກຕາບອດ ຫຼື ເດັກເຫັນບໍ່ແຈ້ງອາດຈະບໍ່ພື້ນໃຈວ່າ ຈະສອນລູກຂອງເຈົ້າໄດ້ ບໍ່. ເຈົ້າເອງນັ້ນຮູ້ຈັກລູກຂອງເຈົ້າໄດ້ດີກວ່າຄົນອື່ນ ແລະ ມີຫຼາຍຢ່າງທີ່ເຈົ້າສາມາດແລກປ່ຽນ ຄວາມຮູ້ກັບຄູ. ຄຳແນະນຳຈຳນວນໜຶ່ງດັ່ງຕໍ່ໄປນີ້ທີ່ເຈົ້າອາດຈະຕ້ອງໄດ້ເວົ້າກັບຄູຄື:

- ບອກຄູໃຫ້ຮູ້ຈັກຄວາມສາມາດ ແລະ ທັກສະຂອງລູກເຈົ້າ
- ສະແດງວິທີຊ່ວຍລູກເຈົ້າເຄື່ອນໄຫວໃນໂຮງຮຽນໃຫ້ຄູເບິ່ງ.
- ຖ້າວ່າລູກຂອງເຈົ້າສາມາດເຫັນໄດ້ໜ້ອຍໜຶ່ງ, ເຈົ້າຕ້ອງອະທິບາຍວ່າລູກເຈົ້າເຫັນ ຫຍັງໄດ້ແດ່ ແລະ ວິທີທີ່ເຮັດໃຫ້ລາວເບິ່ງເຫັນ.
- ເຕືອນສະຕິຄູກ່ຽວກັບເລື່ອງທີ່ລູກເຈົ້າບໍ່ສາມາດເບິ່ງເຫັນພາບການເຄື່ອນໄຫວ ຫຼື ການໃຊ້ໃບໜ້າສະແດງອາການ, ດັ່ງນັ້ນ ຄູສອນຄວນໃຊ້ສຽງ.
- ປຶກສາກ່ຽວກັບຄວາມທ້າທາຍ (ປະສົບການໃໝ່ໆ) ທີ່ລູກເຈົ້າມີ.
- ແລກປ່ຽນຂໍ້ມູນກ່ຽວກັບ ການຕາບອດ ແລະ ຕາບອດນັ້ນມີຜົນກະທົບແນວໃດຕໍ່ກັບ ພັດທະນາການຂອງເດັກ.




ພາກທີ່ສະມາຊິກໃນຊຸມຊົນຊ່ວຍເຫຼືອເດັກ ເຊິ່ງເລີ່ມແຕ່ໜ້າທີ 126 ຄູຈະໄດ້ພົບກັບຄຳ ແນະນຳທີ່ມີປະໂຫຍດຄືກັນ. ພິເສດກໍແມ່ນໂຕເຈົ້າເອງທີ່ຈະເປັນຜູ້ແລກປ່ຽນຄວາມຄິດເຫັນ ແລະ ວິທີເພື່ອຊ່ວຍໃຫ້ຄູເຂົ້າໃຈເຖິງຄົນຕາບອດ ແລະ ລວມເຖິງເດັກຜູ້ທີ່ເບິ່ງບໍ່ເຫັນແຈ້ງດີ ໃນເກມເດັກຫຼິ້ນ.

► ການກະກຽມຫ້ອງຮຽນເພື່ອລູກຂອງເຈົ້າ

ເຈົ້າຕ້ອງໄດ້ລົມກັບຄູ່ຮຽນກັບຫ້ອງຮຽນ, ພ້ອມດຽວກັນນັ້ນ ຊອກຫາວິທີເຮັດໃຫ້ຫ້ອງປອດໄພ ແລະ ສະດວກສະບາຍຢູ່ຂຶ້ນ. ເຈົ້າອາດຈະຕ້ອງ:

- ອະທິບາຍວິທີເພື່ອບໍ່ໃຫ້ເດັກຕາບອດຕຳກັບສິ່ງຂອງ ແລະ ວິທີເປີດ ຫຼື ປິດປະຕູ .
- ສິ່ງສຳຄັນຄືອະທິບາຍໃຫ້ເຂົາເຈົ້າເກັບມ້ຽນສິ່ງຂອງໃຫ້ຖືກປ່ອນ ເພາະວ່າເມື່ອເວລາລູກເຈົ້າເຄື່ອນທີ່ ໄປໃສ່ກໍຈຶ່ງໝັ້ນໃຈ.
- ມັນຈະເປັນການດີ ຖ້າເຈົ້າຕັດສິນໃຈເລືອກປ່ອນນັ່ງທາງໜ້າທີ່ໃກ້ກັບຄູໃຫ້ລູກເຈົ້າ.

ຖ້າຫາກວ່າ ເດັກສາມາດເຫັນຕົວອັກສອນ, ເມື່ອເວລາຄູຂຽນຕົວອັກສອນ ຢູ່ເທິງກະດານກໍ່ໃຫ້ເປັນຕົວໜ້າໃຫຍ່ ແລະ ພ້ອມດຽວກັນນັ້ນ ຄູກໍ່ຄວນ ພິ່ນກວດເບິ່ງວ່າ ເຂົາເຈົ້າເຫັນບໍ່.



ການກະກຽມກ່ອນການຮຽນອ່ານ ແລະ ຂຽນ.

ຖ້າລູກເຈົ້າສາມາດເຫັນໄດ້ໜ້ອຍໜຶ່ງ, ກໍ່ໃຫ້ພະຍາຍາມຊອກຫາວິທີ ເພື່ອມັນອາດຈະຊ່ວຍໃຫ້ລູກເຈົ້າສາມາດເຫັນຕົວອັກສອນ. ຖ້າລູກເຈົ້າສາມາດເຫັນຕົວອັກສອນ, ລາວອາດຈະສາມາດອ່ານດ້ວຍການ:



ໃສ່ແວ່ນຕາ



ໃຊ້ແວ່ນຂະຫຍາຍ (ແວ່ນທີ່ເຮັດໃຫ້ຕົວອັກສອນຕົວໜ້ອຍ ກາຍເປັນຕົວອັກສອນຕົວໃຫຍ່)



ອ່ານປຶ້ມຫົວທີ່ມີຕົວອັກສອນໂຕໃຫຍ່ ເພື່ອເຮັດໃຫ້ພວກເຂົາເຫັນໄດ້ດີກວ່າເກົ່າ.

ຖ້າລູກເຈົ້າມີບັນຫາໃນການອ່ານຢູ່ໂຮງຮຽນຕະຫຼອດ, ເຈົ້າສາມາດ:

- ຂໍຮ້ອງບາງຄົນອ່ານປຶ້ມ ແລະ ບົດຮຽນດ້ວຍສຽງດັງໃຫ້ລາວຟັງ.
- ຂໍຮ້ອງບາງຄົນອ່ານປຶ້ມຂອງລາວເຂົ້າເຄື່ອງອັດສຽງ, ດັ່ງນັ້ນ ລາວຈຶ່ງສາມາດຟັງໃນຄັ້ງຕໍ່ໄປໄດ້.
- ພິຈາລະນາເບິ່ງການສອນໜັງສືດ້ວຍຕົວອັກສອນນູນ (ຢູ່ໜ້າທີ 139). ຖ້າຫາກສາຍຕາຂອງລູກເຈົ້າບໍ່ດີ ນີ້ກໍ່ອາດຈະເປັນທາງເລືອກໜຶ່ງ.

ການຮຽນອ່ານ ແລະ ຂຽນຕົວໜັງສືນູນ.

ຖ້າລູກເຈົ້າບໍ່ເຫັນຕົວໜັງສື ຫຼື ຕາບອດ, ຄູ່ທີ່ໄດ້ຮັບການຝຶກເທັກນິກພິເສດ ແມ່ນສາມາດສອນລາວອ່ານ ແລະ ຂຽນດ້ວຍລະບົບຕົວອັກສອນນູນ. ຕົວອັກສອນນູນເບິ່ງຄືກັບວ່າມັນຊື່ຍາກ, ເພາະມັນເປັນວິທີໃໝ່ ແຕ່ວ່າມັນເປັນທິນທາງດຽວທີ່ສາມາດຊ່ວຍລາວໄດ້. ເດັກ ແລະ ຜູ້ໃຫຍ່ສ່ວນຫຼາຍ ແມ່ນຮຽນນຳໃຊ້ຕົວອັກສອນນູນໄດ້ຢ່າງງ່າຍດາຍ.




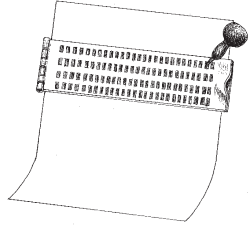
ໃນ ສ.ປ.ປ.ລາວ ມີໂຮງຮຽນສຳລັບເດັກພິການທາງສາຍຕາ ທີ່ໃຫ້ຄູນຳໃຊ້ຕົວອັກສອນນູນເຂົ້າໃນການສິດສອນ.

ກະຊວງສາທາລະນະສຸກ ແລະ ກະຊວງແຮງງານ ແລະ ສະຫວັດດີການສັງຄົມ ສາມາດຊ່ວຍເຈົ້າ ໃນການຫາໂຮງຮຽນສຳລັບເດັກຕາບອດ.

ໃນການຮຽນອ່ານຕົວອັກສອນນູນເດັກຕ້ອງໄດ້ໃຊ້ນິ້ວມືລູບເມັດນູນທີ່ເຮັດລາຍຄືກັບຕົວອັກສອນເຫຼົ່ານີ້ ປະກອບເຂົ້າກັນໃຫ້ກາຍເປັນຄຳເວົ້າ. ຄືກັນກັບ ຕົວຢ່າງນີ້:



ໃນການຂຽນ ອ່ານຕົວອັກສອນນູນເດັກຕ້ອງໄດ້ໃຊ້ອຸປະກອນຕ່າງໆ. ນີ້ແມ່ນປະກອນທຳມະດາທີ່ສຸດ ເຊັ່ນ: ກະດານເຈາະຮູ ແລະ ປາກກາປາກແຫຼມ.



ເດັກທີ່ຂຽນໜັງສືດ້ວຍກະດານເຈາະຮູ ແລະ ປາກກາທີ່ປາກແຫຼມ. ວິທີການຂຽນ ແມ່ນເອົາປາຍປາກກາແທງລົງກະດານທີ່ມີເຈ້ຍຮອງຢ່າງແຮງ. ແລ້ວຈະມີໝາຍຈຳລິງໃສ່ເຈ້ຍ. ຫຼັງຈາກນັ້ນ ລາວກໍສາມາດອ່ານດ້ວຍການໃຊ້ມືສຳຜັດໝາຍຈຳທີ່ນູນຂຶ້ນມາ.

ເດັກຈະສາມາດຮຽນໃຊ້ຕົວອັກສອນນູນໄດ້ງ່າຍຂຶ້ນກວ່າເກົ່າ ຖ້າຫາກເຂົາມີນິ້ວມືທີ່ແຂງແຮງ ແລະ ຈຳໄດ້ດີ. ຂໍ້ມູນເພີ່ມເຕີມ ເບິ່ງໜ້າທີ 98.

ໂຮງຮຽນມີຄວາມສໍາຄັນຕໍ່ກັບເດັກພົດທຸກຄົນ

ໂຮງຮຽນແມ່ນມີຄວາມສໍາຄັນຕໍ່ກັບອະນາຄົດຂອງເດັກຕາບອດ, ເພາະວ່າ ເດັກຕາບອດສ່ວນໃຫຍ່ແມ່ນບໍ່ໄດ້ຮັບໂອກາດຄືກັນກັບເດັກທີ່ຕາດີ. ເດັກຕາບອດໄປໂຮງຮຽນ ແລະ ຮຽນສິ່ງຕ່າງໆ ລວມທັງວິຊາຊີບ ເພື່ອໃຫ້ພວກເຂົາສາມາດຫາລ້ຽງຊີບໄດ້.

ໃນ ສ.ປ.ປ.ລາວ ເດັກຕາບອດແມ່ນໄດ້ເຂົ້າໂຮງຮຽນພິເສດສໍາລັບຄົນຕາບອດ. ບາງທ້ອງຖິ່ນກໍຍັງບໍ່ທັນມີໂຄງການເພື່ອເດັກຕາບອດເທື່ອ. ການຊ່ວຍເຫຼືອພິເສດເພື່ອຊ່ວຍໃຫ້ເດັກຕາບອດສາມາດເຮັດໄດ້ຄືກັນກັບເດັກຕາດີໃນທ້ອງຖິ່ນກັນ.

